

td

Årsredovisning
2024

A large, abstract graphic composed of several white, irregular, overlapping geometric shapes (polygons) set against a solid blue background. The shapes are arranged in a way that they appear to be layered and interconnected, creating a complex, crystalline or organic form. The overall effect is clean and modern.

Boosting
partnerships
since 1999

Historia



1999

En idé som låg före sin tid

Tradedoubler föddes ur en enkel men kraftfull insikt: att teknik kunde koppla samman företag och skapa ömsesidigt värde genom partnerskap. Redan från starten låg fokus på transparens, resultat och tillväxt genom samarbete.



Tidiga 2000-talet

En ny modell för digital marknadsföring

I en tid då digital annonsering fortfarande var i sin linda, var Tradedoubler med och formade landskapet. Tradedoubler introducerade en prestationsbaserad modell där annonsörer endast betalade för faktiska resultat – något som revolutionerade hur företag tänkte kring marknadsföring.

Genom att koppla samman varumärken med rätt publicister skapade Tradedoubler ett nytt ekosystem, där alla parter tjänade på att samarbeta. Det här partnerskapsdrivna synsättet blev snabbt en självklar del av Tradedoublers identitet – och lade grunden till den globala plattform Tradedoubler är idag.



Idag

En global aktör med framtiden i sikte

Tradedoubler har idag verksamhet i över 90 länder och samarbetar med tusentals varumärken världen över. Tradedoublers roll har aldrig varit tydligare – i en tid där företag söker värdeskapande relationer och långsiktig tillväxt, erbjuder Tradedoubler teknologi, insikter och ett globalt ekosystem som gör partnerskap till en strategisk tillgång, precis som vi har gjort sedan starten 1999.



2010

Teknologisk utveckling i takt med marknaden

När marknaden förändrades och digital marknadsföring blev allt mer sofistikerad, fortsatte Tradedoubler att ligga i framkant. Under 2010-talet lanserade Tradedoubler egna tekniska lösningar, förbättrade spårning och öppnade upp sin plattform för större flexibilitet och transparens. Det som började som en idé i Sverige har växt till ett internationellt partnersätverk, med innovation och förtroende som grundstenar.



Innehållsförteckning

Introduktion

Historia	2
Innehållsförteckning	4
Detta är Tradedoubler	5
Året i korthet	6
Ett år av transformation och nya möjligheter	8
Fyra anledningar att investera i Tradedoubler	10

Strategi

Marknad	12
Marknadstrender	14
Affärsmodell	16
Strategiska tillväxtmöjligheter	18
Finansiella mål	20

Verksamhet

Verksamhetsbeskrivning	22
Erbjudande	24



Hållbarhet

Hållbarhetsstrategi	27
Miljömässigt ansvarstagande	28
Socialt ansvarstagande	29
Hållbart företagande	30

Förvaltningsberättelse

Förvaltningsberättelse	33
Risker och osäkerhetsfaktorer	36
Bolagsstyrningsrapport	37
Styrelse	42
Ledning	43

Finansiell redovisning

Resultaträkning	45
Balansräkning	46
Rapport över förändringar i eget kapital	47
Kassaflödesanalys	48
Noter	49
Revisionsberättelse	82

Detta är Tradedoubler

Tradedoubler är en ledande aktör inom prestationsbaserad digital marknadsföring i Europa. Genom en egenutvecklade plattform skapar Tradedoubler ett ekosystem där företag kan samarbeta med publicister och influencers för att driva försäljning, generera leads och nå ut till sina målgrupper – helt utan att betala för marknadsföring som inte ger exponering.

Affärsmodellen är enkel men kraftfull: annonsörer betalar endast när ett definierat resultat uppnås, exempelvis vid ett köp eller en registrering. Tradedoubler spårar varje interaktion säkerställer att rätt publicist får rätt ersättning, medan en andel av intäkten går till Tradedoubler för att ha möjliggjort samarbetet.

Under de senaste åren har Tradedoubler förstärkt sin roll som strategisk tillväxtpartner genom innovativa tjänster och lösningar inom partner- och influencer marketing. Idag är Tradedoubler en av få aktörer med ett nätverk av publicister och influencers, internationell expertis och som samtidigt erbjuder lösningar inom spårning, betalningar och marknadsföring i samtliga digitala kanaler.

Med global räckvidd och några av världens mest kända varumärken som kunder anpassar Tradedoubler varje lösning efter specifika behov. Genom den egna plattformen, smarta algoritmer och nya verktyg som maskininläring och AI hjälper Tradedoubler till att maximera avkastning från digital marknadsföring.



2 113

MSEK Nettoomsättning

3 000

Varumärken

360

Medarbetare

56+

MDSEK i genererat ordervärde

90+

Länder

Året i korthet

Under 2024 har Tradedoubler anpassat sig till en förändrad marknad genom att investera i cookielös spårning, förstapartsdata och AI-drivna analysverktyg. Efterfrågan på prestationsbaserad marknadsföring ökar i en osäker makroekonomisk omvärld, vilket avspeglats i intresset för Tradedoublers erbjudande och tjänster. Tradedoubler är idag en av få aktörer som kan leverera helhetslösningar inom digital marknadsföring till hela Europa. Fortsatt utveckling av plattformen och nya tjänster inom bland annat social commerce är tillsammans med den geografiska expansionen fortsatta prioriteringsfrågor.

96

MSEK Justerad EBITDA

21%

Justerad EBITDA/Bruttovinst-marginal

2 113

MSEK Nettoomsättning

56

MSEK Kassaflöde

Företrädesemission om 50,5 MSEK som stärkte bolagets finansiella position och möjliggjorde fortsatta investeringar i teknologi och tillväxtinitiativ.

Höjdpunkter från året →

Stark tillväxt inom influencer marketing med en intäktsökning på 54% under fjärde kvartalet och 50% för helåret, drivet av dotterbolaget Metapic.

Stabil organisk försäljningstillväxt med en ökning av totala intäkter med 6% och bruttovinsten med 11% jämfört med föregående år.

Bruttomarginalförbättring till 21,7% från 20,8% föregående år, drivet av ökad andel högmarginaltjänster.

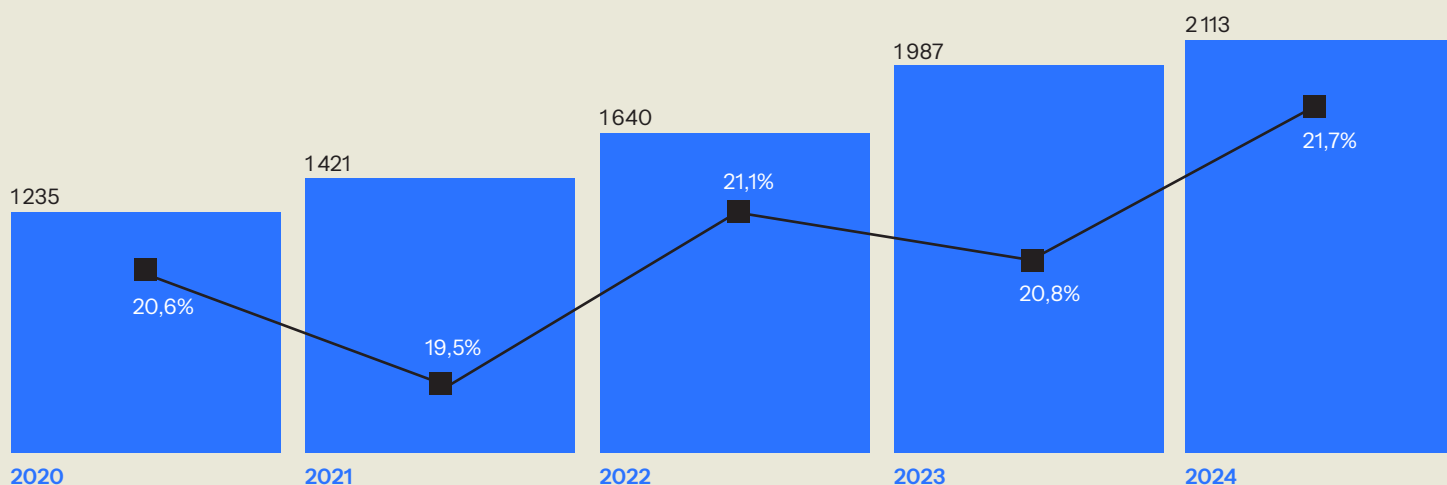
Fokus på AI och cookielös marknadsföring med fortsatta investeringar i förstapartsdata-lösningar och automatiserade analysverktyg för att möta förändrade regler och annonsörsbehov.

	2024	2023	2022	2021	2020
Totala intäkter	2 113	1 987	1 640	1 421	1 235
Bruttoresultat	458	414	346	277	255
Bruttomarginal, %	21,7	20,8	21,1	19,5	20,6
Rörelsens kostnader exkl avskrivningar ¹	-362	-321	-263	-212	-191
EBITDA justerat för förändringsrelaterade poster	96	92	83	67	64
Förändringsrelaterade poster	-26	-2	-4	-6	-2
EBITDA	70	91	79	61	62

1 Justerat för förändringsrelaterade poster

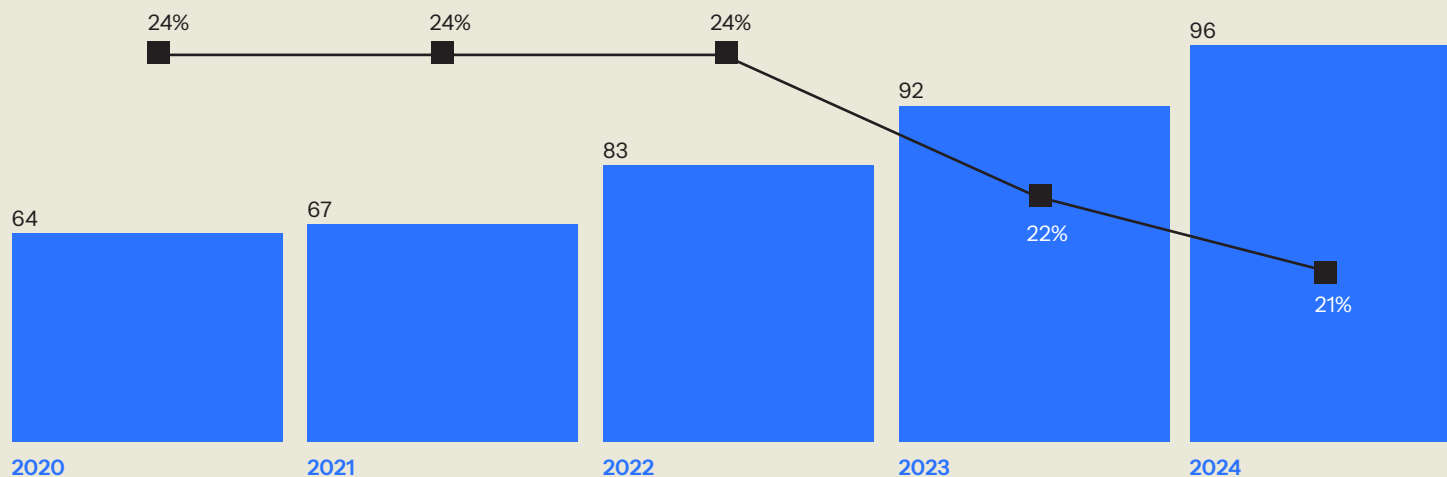
Totala intäkter (MSEK)

■ Bruttomarginal (%)



Justerad EBITDA

■ Justerad EBITDA/Bruttovinst (%)



Ett år av transformation och nya möjligheter



Kära aktieägare,

Under 2024 upplevde Tradedoubler en anmärkningsvärd acceleration i affärsutvecklingen och levererade starka resultat.

Resultat för helåret 2024

Justerat för valutakursförändringar uppgick intäkterna till 2 113 MSEK (+5%), bruttoresultatet till 458 MSEK (+10%) och EBITDA (justerat för förändringsrelaterade poster) till 96 MSEK, en ökning från 92 MSEK året innan.

I bokslutskommunikén som publiceras i februari presenterar vi för första gången intäkts- och EBITDA-siffror för Tradedoublers kärnverksamhet: Partner Marketing och Influencer Marketing (Metapic). Dessa siffror bekräftar de trender som lyfts fram i tidigare rapporter: Partner Marketing mötte utmaningar på grund av makroekonomiska förhållanden, särskilt under Q2 och Q3, medan Influencer Marketing uppvisade betydande tillväxt.

- Intäkterna från Partner Marketing växte med 4% under året.
- Intäkterna från Influencer Marketing ökade med 50%. Detta uppnåddes både genom sunda tillväxttal i redan befintliga länder och den framgångsrika lanseringen av ytterligare länder under åren 2023 och 2024.
- Partner Marketings EBITDA minskade på årsbasis,

främst på grund av utmaningar för R Advertising, Tradedoublers dotterbolag för e-postmarknadsföring, som har påverkats av regulatoriska och tekniska förändringar.

- Influencer Marketings EBITDA visade en anmärkningsvärd tillväxt och nådde 27 miljoner kronor för helåret - nästan fem gånger så mycket som 2023 års siffra. EBITDA-marginalen uppgick till 22% i Q4, vilket är cirka tre gånger så mycket som EBITDA-marginalen för vår Partner Marketing-verksamhet.

Under de senaste åren har vi arbetat intensivt med att ställa om Tradedoublers verksamhet och skapa en solid grund för skalbar, långsiktig tillväxt. Förutom att stärka vår plattform och infrastruktur har vi omstrukturerat våra team i Europa för att driva lönsamhet samtidigt som vi expanderar till nya områden som Influencer Marketing och Mobile Marketing.

Som ett resultat av detta har Tradedoubler framgångsrikt utvecklats till ett internationellt teknikföretag inom digital marknadsföring, med konsekvent tillväxt och ökande lönsamhet. Dessa ansträngningar återspeglas nu i vårt finansiella resultat, och vi är fast beslutna att tillhandahålla mer transparens och regelbundna uppdateringar om våra framsteg framöver.

Under de senaste åren har vi arbetat intensivt med att ställa om Tradedoublers verksamhet och skapa en solid grund för skalbar, långsiktig tillväxt

Vision och strategi

Baserat på våra framgångar har vi omdefinierat Tradedoublers strategi för de kommande åren.

Vår vision är att etablera Tradedoubler som en global ledare inom digital marknadsföringsteknik och expandera inom viktiga tillväxtkanaler, inklusive Partner Marketing, Influencer Marketing och Mobile Marketing. Detta kommer att innebära både internationell expansion och diversifiering till ytterligare segment inom digital marknadsföring.

För att uppnå detta kommer vi att genomföra en kombination av operativa och strategiska initiativ:

- **Operativt** kommer vi att utöka vår närvaro till nya globala marknader och gå in i kompletterande segment inom digital marknadsföring.
- **Strategiskt** kommer vi att genomföra förvärv för att påskynda marknadsinträde och kanalexpansion. En aktiv M&A-strategi kommer att vara kärnan i våra aktiviteter.

Eftersom alla våra kanaler är verksamma på marknader som förväntas ha en stark tvåsiffrig marknadstillväxt under de kommande åren, är vi övertygade om att Tradedoubler kommer att dra nytta av detta momentum - växa i linje med marknadstrenderna och samtidigt

expandera internationellt och vertikalt, både operativt och genom förvärv. Vår långsiktiga ambition är att **tredubbla intäkterna** till mer än 6 miljarder kronor samtidigt som vi förbättrar lönsamheten avsevärt.

Som ett första steg har vi **beslutat att etablera oss i USA under 2025**. Redan idag har vi mer än 150 kunder i Nordamerika. Denna bas kommer att ligga till grund för att etablera en juridisk person och öppna ett kontor där.

Efter den framgångsrika expansionen av vår Influencer Marketing-verksamhet i Europa och lanseringen av vår Partner Marketing-verksamhet i Australien (med ett kontor i Sydney) anser vi att det är rätt tid att gå in på världens största marknad för digital marknadsföring - vilket öppnar upp för betydande nya tillväxtpotentialer.

Vi ser framtiden an med tillförsikt och är fast beslutna att leverera långsiktigt värde till våra aktieägare.

Tack för ert fortsatta stöd.
Med vänliga hälsningar,



Fyra anledningar att investera i Tradedoubler

01

Motståndskraftig affärsmodell

Tradedoubler har en prestationsbaserad och teknikdriven affärsmodell byggd för att klara förändringar i den digitala annonsmiljön. I takt med att dataskyddsregler och användarbeteenden förändras, samtidigt som tekniska framsteg erbjuder nya möjligheter, är Tradedoublers modell en flexibel och skalbar lösning. Det breda nätverket av publicister och innehållsskapare skapar ytterligare möjligheter att omfördela trafikflöden, nå ut till målgrupper genom flera kanaler och snabbt anpassa kampanjer och annonser utifrån externa faktorer. Affärsmodellen är ett modernt alternativ till klassisk digital marknadsföring, med låg risk för annonsörer.

02

Tvåsidig marknadsplats och ett brett erbjudande

Tradedoubler driver en tvåsidig marknadsplats där både annonsörer och publicister gynnas av samarbeten. När fler annonsörer ansluter till plattformen ökar attraktionskraften för publicister – och vice versa. Detta skapar nätverkseffekter som stärker Tradedoublers konkurrenskraft och långsiktiga tillväxtpotentialer. Utöver detta erbjuder Tradedoubler ett komplett och differentierat erbjudande, som omfattar allt från publicistnätverket, spårning och betalningslösningar till app marketing, internationella lösningar och kundsupport. Kombinationen av bred räckvidd, teknisk expertis och ett helhetserbjudande gör Tradedoubler till en unik aktör inom prestationsbaserad marknadsföring.

03

Växande marknad

Den globala marknaden för digital, och i synnerhet prestationsbaserad, marknadsföring fortsätter att växa, drivet av ökade krav på mätbarhet, transparens och kostnadseffektivitet. Företag söker i allt högre grad marknadsföringslösningar där resultat står i fokus. Tradedoubler är väl positionerat i denna tillväxtmiljö som en ledande aktör på den europeiska marknaden med lång erfarenhet, en modern teknologiplattform, ett väletablerat nätverk och ett tjänsterbjudande som möter efterfrågan hos både stora varumärken och nischade aktörer inom e-handel, finans och resor.

04

Stark tillväxtpotential inom influencer marketing

Genom plattformen Metapic har Tradedoubler etablerat en stark position inom influencer marketing och produktrekommendationer – ett segment som växer i snabb takt med nya, förändrade köpbeteenden. Metapic gör det möjligt för varumärken att arbeta prestationsbaserat med kreatörer och influencers, samtidigt som dessa får tillgång till verktyg för att följa, analysera och förbättra sin egen affär. Under 2024 växte Metapics omsättning med 50 procent, och vinsten på EBITDA-nivå ökade med nära 500 procent.



Strategi



Marknad

Digital marknadsföring i en datadriven era

Tradedoubler är en ledande aktör inom prestationsbaserad digital marknadsföring på affiliatemarknaden i Europa. Företaget har en stark närvaro i Sverige, Storbritannien, Tyskland och Frankrike och erbjuder avancerad teknologi samt tjänster som kopplar samman annonsörer och publicister. Med en egenutvecklade plattform, modern spårningsteknik som respekterar användarnas integritet och ett heltäckande erbjudande av kompletterande tjänster och analysverktyg är Tradedoubler, tillsammans med Metapic, ett förstahandsval för annonsörer och publicister i över 90 länder.

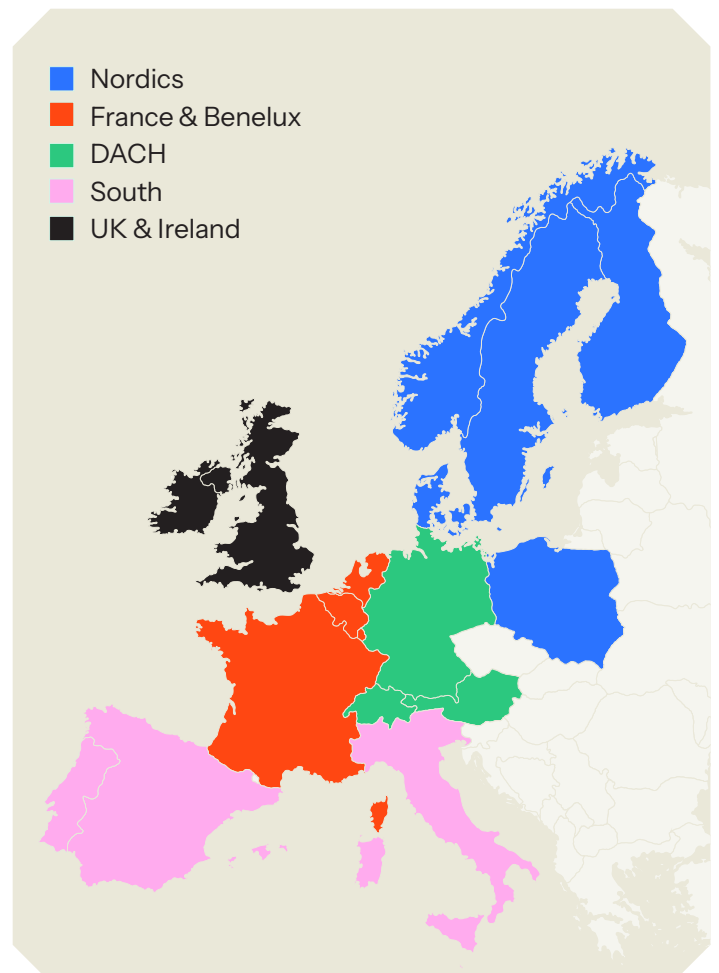
Marknadsstorlek och segmentering

Den europeiska marknaden för digital marknadsföring uppskattades 2023 till cirka 97 miljarder euro, enligt den årliga benchmarkrapporten från Interactive Advertising Bureau (IAB)*. Marknaden förväntas växa med 6-10 procent årligen, i takt med e-handelns fortsatta expansion och satsningar på försäljning i digitala kanaler. För partner marketing beräknas den årliga tillväxttakten vara omkring 10 procent årligen fram till 2029, medan influencer marketing, globalt sett, ligger på 26 procent**, långt över genomsnittet för digital marknadsföring som helhet.

Tradedoubler har organiserat sin verksamhet i fem operativa segment: DACH (Tyskland, Österrike och Schweiz), France & Benelux (Frankrike och Nederländerna), Nordics (Sverige, Norge, Danmark, Finland och Polen), South (Italien och Spanien) samt UK & Ireland. Uppdelningen möjliggör en regionalt anpassad strategi baserad på skillnader i digital mognad, konsumentbeteende och affärspotential.

DACH-regionen kännetecknas av en mogen och teknikdriven marknad, där Tyskland är den största e-handelsaktören. France & Benelux präglas av starka varumärken och livsstilsbaserad konsumtion, medan Norden är en av Europas mest digitalt mogna regioner med hög innovationstakt och stor acceptans för ny teknik. I södra Europa finns en stark varumärkeslojalitet, särskilt i Italien och Spanien. Slutligen representerar Storbritannien och Irland två av Europas mest avancerade och konkurrensutsatta marknader inom digital annonsering och e-handel, med hög användning av automatisering och AI.

Denna segmentering utgör grunden för Tradedoublers tjänsteutveckling och möjliggör marknadsanpassade lösningar. Genom att ta hänsyn till lokala förutsättningar kan Tradedoubler, tillsammans med både annonsörer och publicister, effektivisera och optimera marknadsföring i respektive region.



*Rapporten för 2024 släpps under sommaren 2025.

**Sammanställning av data från Statista, AuthorityHacker, market.us.

Utveckling

Marknaden för digital marknadsföring är i ständig förändring, driven av teknologiska framsteg, förändrade konsumentbeteenden och ökade krav på transparens och mätbarhet. Tillväxten inom e-handel och digital annonsering gynnar aktörer som Tradedoubler, eftersom företag allt oftare söker prestationsbaserade modeller där marknadsföringskostnader kan kopplas direkt till försäljningsresultat.

Regleringar som GDPR ställer högre krav på dataskydd och skapar en efterfrågan på mer sofistikerade och integritetsvänliga lösningar. Tradedoubler har anpassat sig till dessa förändringar genom att investera och utveckla en egen teknikplattform med cookielös spårning, anpassad för kundernas behov och efterlevnad av europeisk lagstiftning.

Under senare år har Tradedoubler genomfört en strategisk förflyttning – från en traditionell, transaktionsfokuserad aktör till en strategisk tillväxtpartner. Fokus har flyttats från annonsörer till samarbeten inom prestationsbaserad marknadsföring där både publicister och annonsörer gynnas.

Denna förändring innebär även en utveckling mot en mer social, tillgänglig och användarvänlig plattform, där kommunikationen är enkel och teknologin intuitiv och effektiv. Tradedoubler erbjuder dessutom relaterade tjänster som analysverktyg och kundsupport i syfte att optimera marknadsföringskampanjer.

Tradedoublers marknadsposition

(1 = marknadsledare, 2 = tvåa, osv.)

Storbritannien	4
Tyskland	3
Frankrike	2
Norden	2
Polen	1
Spanien	1
Italien	2
Benelux	4

I takt med marknadens utveckling har allt fler företag börjat ifrågasätta sitt beroende av de amerikanska teknikjättarna för sin marknadsföring. Dessa aktörer kännetecknas ofta av höga priser, bristande transparens och enformiga annonsformat. Trots det spenderar företag i genomsnitt mer än hälften av sin marknadsföringsbudget hos Google, Meta, TikTok och andra stora aktörer.

Partner- och influencer marketing har vuxit fram som attraktiva alternativ med högre mångfald i trafik, nya format och enklare vägar att nå specifika målgrupper.

Fördelarna är tydliga:

- Lägre kostnad och högre ROI
- Full transparens
- Kreativ variation och formatinnovation
- Direkt koppling mellan insats och resultat

Med en prestationsbaserad modell, ett globalt nätverk av publicister och influencers samt avancerade spårningsverktyg, kan Tradedoubler erbjuda lägre risk, mer kontroll och hög avkastning för både annonsörer och publicister.

Påverkande faktorer

Marknaden för digital marknadsföring påverkas av flera externa faktorer, bland annat teknologiska skiften, förändringar i annonsörers strategier och regleringar kring datainsamling. Den ökade betydelsen av förstapartsdata och utfasningen av tredjepartscookies förändrar spelplanen, där aktörer med egenutvecklad teknologi och goda relationer med publicister har en fördel.

Samtidigt finns en tydlig förskjutning i annonsörers val av kanaler – från traditionella plattformar till mer nischade och målgruppsinriktade. I takt med att stora plattformar som Google och Meta blivit dyrare har efterfrågan på resultatdriven marknadsföring med en tydlig avkastningsmodell ökat. Här erbjuder partner- och influencer marketing både mångsidighet och kostnadseffektivitet.

Makroekonomiska faktorer är ytterligare en bidragande faktor som främst påverkar annonsörers marknadsföringsbudgetar. Under lågkonjunktur tenderar företag att prioritera kanaler där varje krona ger mätbara resultat – vilket ytterligare gynnar prestationsbaserade modeller.

Marknadstrender

Trend →

1

Striktare dataskyddsregler och cookielös annonsering

Den digitala annonsmarknaden genomgår en stor förändring i takt med att tredjepartscookies fasas ut och lagstiftningar som GDPR och ePrivacy-direktivet ställer allt högre krav på dataskydd och transparens. För aktörer inom prestationsbaserad marknadsföring innebär detta en utmaning – men också en möjlighet att stärka sin marknadsposition genom integritetsvänliga lösningar.

Tradedoubler har anpassat sig till denna förändring genom att investera i lösningar med förstapartsdata och cookielös spårningsteknologi som gör det möjligt att följa och analysera kundresor utan att inkräkta på användarnas integritet.

2

AI:s påverkan på digital annonsering och affiliate-marknadsföring

AI-baserade verktyg och modeller som ChatGPT förändrar hur användare söker information och interagerar med varumärken online. Klassiska digitala annonsmodeller som fungerar via webbsökningar utmanas och riskerar att tappa i effektivitet.

Tradedoublers affärsmodell är inte baserad på sökningar utan på att koppla samman annonserer med publicister. AI utgör däremot en möjlighet och, potentiellt, en katalysator för att utveckla modellen. Genom att kombinera maskininlärning, realtidsoptimering och AI-drivna verktyg skapas fler förutsättningar för utförande och analys vilket ökar förståelsen för kundresan hur annonseringen tas emot.

Så agerar Tradedoubler →

3

Influencer marketing går från trend till etablerad kanal

Influencer marketing (tidigare affiliate marketing) har gått från att vara en kompletterande kanal till att bli en central del av många företags marknadsstrategi – särskilt inom social commerce och mobil handel. När konsumenter tillbringar allt mer tid online i sociala medier, flyttas även köpprocessen dit. Influencers spelar en nyckelroll i att skapa trovärdighet, driva engagemang och påverka köpbeslut.

Genom plattformen Metapic har Tradedoubler etablerat en stark position inom influencer marketing. Metapic möjliggör prestationsbaserade samarbeten där annonsörer endast betalar för faktiska resultat, samtidigt som influencers får tillgång till verktyg för att analysera och optimera sitt innehåll. Denna modell erbjuder transparens, effektivitet och bidrar till att bygga långsiktiga affärsrelationer mellan varumärken och kreatörer.

4

Skifte från plattformsberoende till partnerskapsmodeller

I takt med att annonskostnaderna på stora plattformar som Google och Meta ökar, samtidigt som ROI sjunker, söker allt fler företag alternativa kanaler. Partner- och influencer marketing erbjuder ett prestationsbaserat, transparent och kostnadseffektivt alternativ – med ökad trafikdiversitet, formatinnovation och större kontroll.

Tradedoubler befinner sig mitt i denna förflyttning och har positionerat sig som ett ledande alternativ till traditionell plattformsannonsering. Modellen bygger på direkta samarbeten med publicister och annonsörer – där fokus ligger på resultat snarare än volym – vilket skapar goda förutsättningar för att ta marknadsandelar.

Affärsmodell - Värdeskapande för alla parter

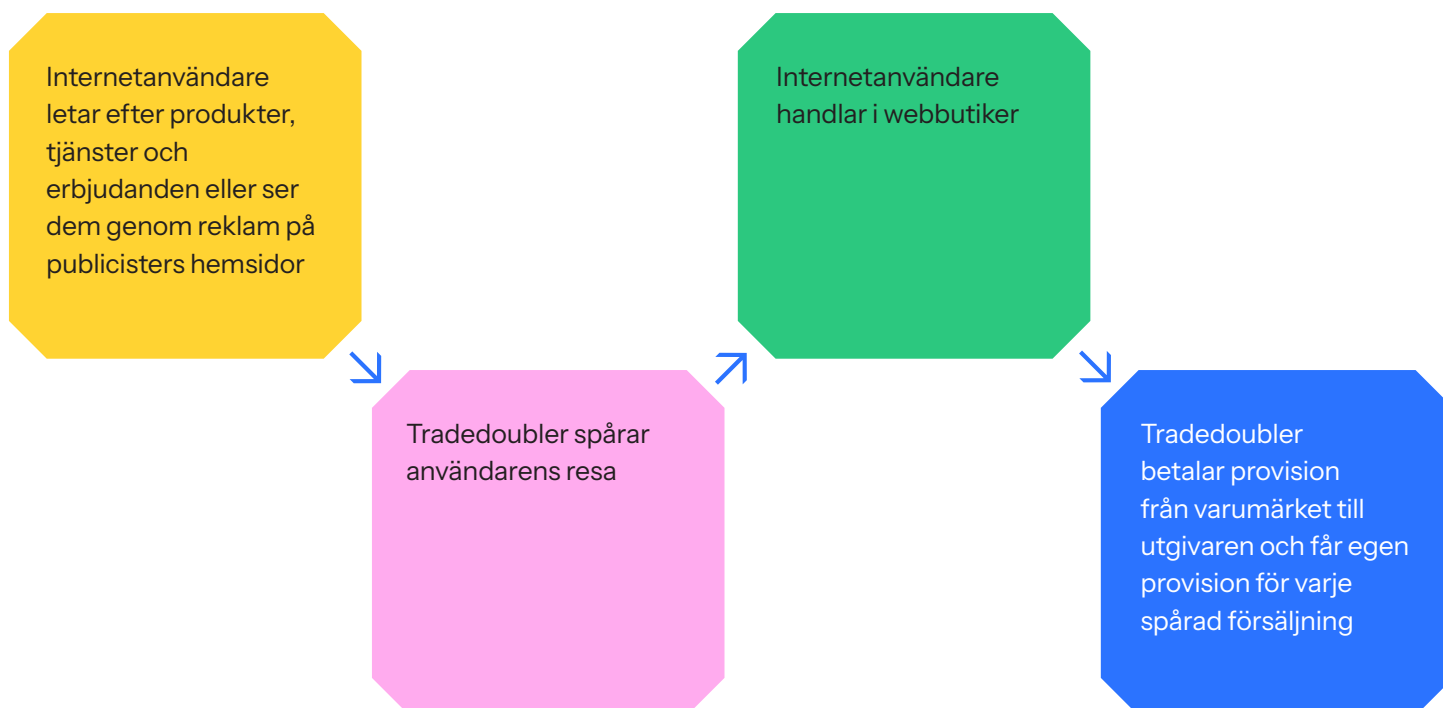
Tradedoublers affärsmodell bygger på en "win for all"-strategi, där annonsörer, publicister och konsumenter gynnas av samarbetet. Genom den prestationsbaserade marknadsföringsmodellen säkerställs en rättvis fördelning av värdeskapandet i varje transaktion – för alla parter.

I grunden fungerar Tradedoubler som en länk mellan annonsörer och publicister, där annonsörer betalar för resultat snarare än exponering. Konsumenter upptäcker produkter och tjänster via publicisters webbplatser eller annonser, och när en köptransaktion genomförs på annonsörens webbplats spåras detta av Tradedoublers plattform. Publicisten får en provision för det genererade värdet, och Tradedoubler erhåller en del för att ha spårat och möjliggjort transaktionen.

Modellen löser en av de största utmaningarna inom digital marknadsföring – att hitta en balans mellan tillväxt och lönsamhet. Istället för att fokusera på ökade annonsintäkter och högre Cost per Acquisition (CPA) arbetar Tradedoubler med optimering, analys och nya verktyg baserade på AI och maskininläring för att effektivisera kampanjer och nå rätt målgrupper. På så sätt kan annonsörer uppnå högsta möjliga avkastning, publicister optimera sina intäkter och konsumenter få en mer relevant och engagerande shoppingupplevelse.

Affärsmodell →

Tradedoubler tjänar pengar när en internetanvändare handlar på en varumärkeswebbplats efter att köpet har utlösts via en partnerwebbplats i vårt nätverk.



1

Låg risk och transparens

Annonsörer betalar endast för resultat såsom leads eller försäljningar, vilket ger en kostnadseffektiv lösning med låg risk. Modellen bygger på avancerad spårningsteknik som visar affärspåverkan från marknadsföringen.

Hur det fungerar:

- Konsumenter hittar produkter via publicister eller annonser i Tradedoublers nätverk.
- Tradedoublers spårar användarresan och ser vilka publicister som bidrog till köpet.
- När köpet genomförs erhåller publicisten en provision från annonsören.
- Tradedoublers får en andel av provisionen för att ha möjliggjort processen.

2

Smart prissättning, optimering och teknologi

Värdeskapande ligger till grund för affärsmodellen som bygger på att förbättra konverteringsgraden och minska marknadsföringskostnader genom målgruppsanalys, en optimerad marknadsföringsstrategi och tekniska lösningar.

Hur det fungerar:

- Rätt trafik före mer trafik – relevanta leads före volym leder till högre försäljning.
- Smart kampanjoptimering genom anpassningsbara annonser baserade på köpbeteenden ökar konverteringsgraden.
- AI och maskininlärning möjliggör realtidsanalys av kampanjer och bygger samtidigt en kunskapsbas.
- Flexibel partnerhantering via Tradedoublers plattform, där annonsörer kan styra samarbeten samtidigt som publicister får unika insikter om sina kanaler.

3

Långsiktiga och lönsamma partnerskap

Tradedoublers affärsmodell ska vara långsiktigt hållbar för alla parter. Genom full insyn i kampanjprestanda, spårning och provisioner skapas en transparent och rättvis affärsmiljö som gynnar både annonsörer, publicister och konsumenter.

Hur det fungerar:

- Med transparens som utgångspunkt säkerställer Tradedoublers att publicister får rättvis ersättning för sitt bidrag till försäljningen.
- Genom en modell som främjar ömsesidigt värdeskapande skapas goda kundrelationer mellan annonsörer, Tradedoublers och publicister.
- Konsumenter får ta del av bra och relevanta erbjudanden.

Strategiska tillväxtmöjligheter

Under 2024 har många strategiska initiativ och investeringar börjat ge resultat. Till exempel har satsningar på att öka antalet nya kunder och samtidigt minska kundbortfallet lett till en klar förbättring på båda områdena. Inför 2025 har Tradedoubler identifierat tre viktiga områden för att driva tillväxten framåt.

Vinna marknadsandelar

Stor tillväxtpotential i Europa

Tradedoubler är marknadsledare i Spanien och Polen, och har utmanarpositioner i Italien, Spanien och Norden. I Tyskland, Storbritannien och Benelux är konkurrensen högre men Tradedoubler hör ändå till de tre respektive fyra största aktörerna på dessa marknader.

Tradedoubler har som målsättning att vara den största aktören i samtliga marknader och arbetar aktivt för att bibehålla ledarrollen i Spanien och Polen, samt ta marknadsandelar på övriga marknader.

Att komma från en utmanarposition med en modern plattform och ett heltäckande erbjudande skapar stora möjligheter att ta marknadsandelar från både europeiska och utomeuropeiska aktörer i Europa.

Expansion av Metapic

Nya marknader och ökad närvaro

Under de senaste två åren har Tradedoubler investerat i att växa influer marketing-tjänsten Metapic och lanserat på fem nya marknader och finns idag på totalt 10 marknader.

Samtidigt har Tradedoubler ökat sin fysiska närvaro med ett nytt lokalkontor i Australien, som öppnade 2024. Kontoret är redan lönsamt och ytterligare kontor i Miami, USA, och Mexiko kommer att öppnas under första halvåret 2025 för att stödja den redan befintliga kundbasen på respektive marknad, som för närvarande hanteras från London respektive Madrid. Båda dessa kontor förväntas vara lönsamma från start och erbjuder också goda möjligheter till tillväxt i Nordamerika.



Förstärkta samarbeten

Tillgång till 3 000 kända varumärken

Tradedoubler har drygt 3 000 varumärken i nätverket, varav många har en global verksamhet. Tradedoublers partner marketingmodell, som många kunder använder, går också att applicera på influencersmarknadsföring, marknadsföring i appar och övriga kanaler. Genom att satsa på stärkta samarbeten kan Tradedoubler göra mer för samma kund. Dessutom kan lyckade projekt i Europa leda till att varumärket vill använda Tradedoublers tjänster i andra marknader.

En ytterligare kanal till merförsäljning är att utveckla tjänsteerbjudandet. Många stora företag använder en uppsjö av externa partners inom sin marknadsföring. Med en fot genom dörren är det enkelt för Tradedoubler att erbjuda fler tjänster till samma kund.



Flera strategiska initiativ bidrar till tillväxten



Tillväxt av nya kunder

Tradedoubler har investerat i rekrytering av säljpersonal och att utveckla varumärkesutveckling för att nå ut till nya kunder.



Lägre kundbortfall

Kundbortfallet har minskat till 3,5 procent under 2024 jämfört med 5 procent 2023, efter flera interna initiativ med syfte att förbättra siffran.



Marknadsklimatet

Hög inflation och minskad konsumtion har lett till att annonsörer försöker spara in på sin marknadsföringsbudget och letar efter kostnadseffektiva alternativ.

Finansiella mål

10%

Omsättningstillväxt

25%

EBITDA/Bruttovinst-marginal



Verksamhet



Verksamhetsbeskrivning

Tradedoubler erbjuder digitala prestationsbaserade marknadsföringslösningar inom partner marketing och influencer marketing. Med en avancerad teknisk plattform, moderna analysverktyg och ömsesidigt främjande partnerskap hjälper Tradedoubler annonsörer att maximera avkastningen från marknadsföringskampanjer och erbjudanden.

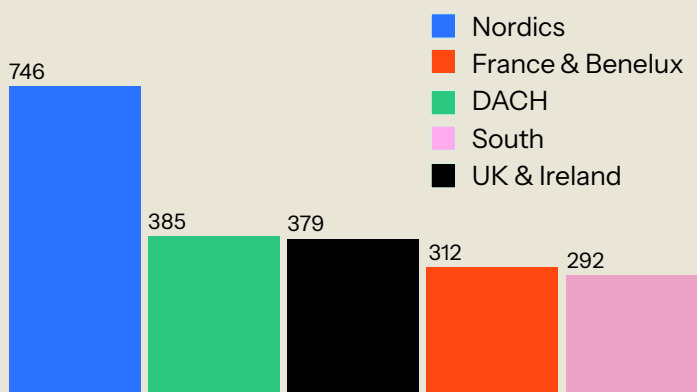
Geografiskt fokus

Tradedoubler är huvudsakligen verksamt i Europa med en stark närvaro i Norden, Polen, Nederländerna, Storbritannien, Frankrike, Tyskland, Italien och Spanien. Genom teknisk innovation, förvärv och strategiska investeringar har Tradedoubler expanderat till fler marknader och erbjuder nu bolagets lösningar till annonsörer och publicister i över 90 länder. Verksamheten fokuserar på marknader med hög digital mognad och hög efterfrågan på prestationsbaserad marknadsföring.

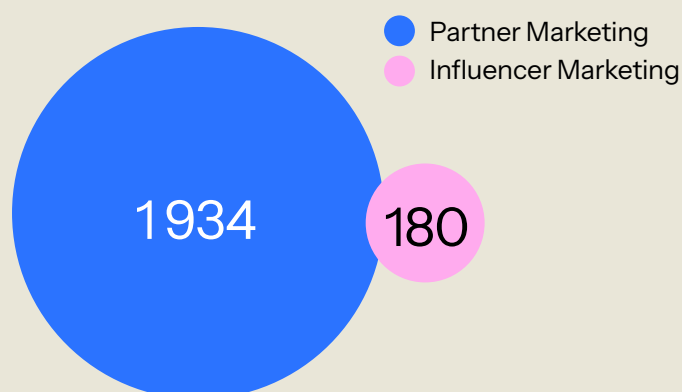
Organisation

Tradedoubler har en internationell organisation med huvudkontor i Stockholm och verksamhet i Europa, södra Asien, Australien samt Nord- och Sydamerika. Verksamheten drivs via lokala kontor och samarbeten med varumärken och publicister på respektive marknad. Den tekniska plattformen utgör kärnan i Tradedoublers erbjudande inom prestationsbaserad marknadsföring och möjliggör automatiserad hantering av partnerrelationer samt datadriven analys. Centrala funktioner som teknik- och produktutveckling, affärsutveckling och kundsupport är samlade i huvudkontoret för att stödja verksamheten globalt.

Omsättning per segment (MSEK)



Omsättning per affärsområde (MSEK)



Deigual

Disneyland
PARIS

MediaMarkt

GET
YOUR
GUIDE

Wolt

Lufthansa

vueling

Strawberry

IKEA

MLB

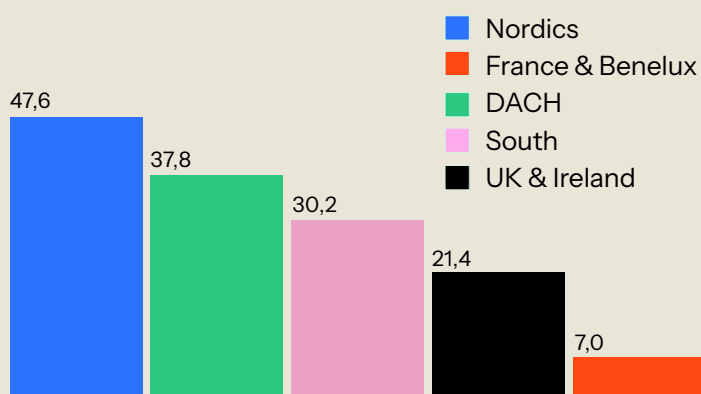
Massimo Dutti

AliExpress

Kunder

Tradedoublers kunder består av e-handelsföretag, varumärken, byråer och digitala plattformar som vill öka sin försäljning och synlighet online. Nätverket omfattar sammanlagt av över 3 000 varumärken och hundratals publicister. Drygt 30 procent av omsättningen kommer från de 50 största varumärkena och en betydande del härrör från långsiktiga samarbeten.

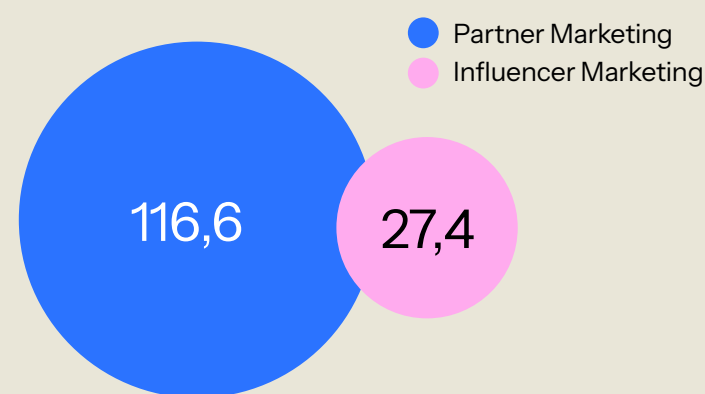
EBITDA per segment



Verksamhetsutveckling

Tradedoubler arbetar kontinuerligt med att utveckla verksamheten genom innovation och utveckling av erbjudandet. Genom att fokusera på plattformen och partnernätverket säkerställs lönsam tillväxt både genom ett förbättrat kunderbjudande och större räckvidd. Det omfattande partnernätverket tillsammans med marknadsanpassade strategier bidrar till att annonsörer kan nå rätt målgrupper, förbättra konverteringsgraden och maximera avkastningen på marknadsföring. Nya analysverktyg baserade på AI och maskinlärning hjälper även kunder att effektivisera sina digitala marknadsföringsinsatser.

EBITDA per affärsområde



BERSHKA



GROUPON

Vårt erbjudande

Tradedoubler är en specialist inom prestationsbaserad digital marknadsföring och erbjuder lösningar som driver tillväxt och maximerar avkastningen för annonsörer. Med en stark grund inom partner marketing (tidigare affiliate marketing), influencer marketing och avancerad spårningsteknik hjälper Tradedoubler varumärken att nå rätt målgrupper genom affiliates, influencers och datadriven annonsering.

Partner Marketing →

Partner marketing innebär att företag samarbetar med tredjepartsaktörer, publicister, för att driva trafik och försäljning genom prestationsbaserade modeller. Tradedoubler erbjuder en avancerad plattform för att hantera och optimera partnerrelationer, inklusive spårning, analys och automatiserade utbetalningar, vilket säkerställer hög ROI och transparens i samarbetet.

Mobile Marketing

Mobil marknadsföring är ett samlingsbegrepp för strategier med syfte att engagera kunder via mobila enheter genom annonser, appar, pushnotiser och SMS. Tradedoubler erbjuder flera lösningar som till exempel programmatisk annonsering, appinstallationer och spårning av användarbeteenden.

CTV

CTV marketing syftar till att nå målgrupper via internetuppkopplade TV-apparater, smart-TV och streamingtjänster. Tradedoubler möjliggör riktad annonsering på CTV-plattformar genom programmatisk teknik, med anpassade budskap baserade på data och användarbeteenden.

C2C

C2C-displayannonsering fokuserar på att marknadsföra produkter och tjänster mellan konsumenterna, ofta via plattformar som e-handelsmarknadsplatser och sociala medier. Tradedoubler erbjuder lösningar för att placera displayannonser på rätt plats och plattform för rätt målgrupper.

Lead Generation

Leadsgenerering handlar om att identifiera potentiella kunder som kan vara intresserade av ett företags produkter eller tjänster. Tradedoubler tillhandahåller verktyg för att samla in kvalificerade leads via digitala kanaler, inklusive betald annonsering, landningssidor och formulär, som tillsammans med dataanalys kan förbättra konverteringsgraden via övrig annonsering.

Email Marketing

E-postmarknadsföring innebär att företag kommunicerar med potentiella och befintliga kunder via riktade e-postkampanjer för att driva konverteringar och bygga kundlojalitet. Tradedoubler erbjuder e-postmarknadsföringslösningar med personaliserade utskick, automatisering och avancerad segmentering som syftar till att maximera öppnings- och klickfrekvenser.

Influencer Marketing →

Influencer marketing är samarbeten mellan företag, sociala medieprofiler och opinionsbildare för att nå specifika målgrupper genom autentiskt innehåll. Tradedoubler kopplar samman företag med relevanta aktörer, hanterar kampanjer och tillhandahåller analys för att maximera räckvidd och engagemang.





Hållbarhets- rapport



Tradedoubler ser hållbarhet som en integrerad del av affärsmodellen och en grundpelare i företagets långsiktiga framgång. I över 25 år har Tradedoubler utvecklat prestationsbaserade marknadsförings- och teknislösningar som lever upp till höga krav från både kunder och myndigheter.

Vår affärsmodell och dess relation till hållbarhet

Tradedoubler erbjuder prestationsbaserade marknadsförings- och teknislösningar för annonsörer och publicister. Genom att kombinera mångårig kompetens inom digital marknadsföring med en global närvaro, levererar Tradedoubler lösningar som möter kundernas unika behov.

Den digitala affärsmodellen ger en naturlig fördel i och med en relativt begränsad miljöpåverkan. Trots detta pågår ett kontinuerligt arbete med att minimera Tradedoublers klimatpåverkan genom att optimera processer, implementera hållbara arbetsätt och kontinuerlig översyn av energianvändning.

Hållbarhetsvision

Hållbarhetsstrategin bygger på visionen att vara ett jämlikt och rättvist bolag med en långsiktigt hållbar affärsmodell. Hållbarhetsarbetet är till stor del internt med fokus på anställda och styrningsfrågor, vilket är en naturlig följd av verksamheten. Anställda, kunder och partners ska samtliga behandlas rättvist och känna en trygghet i att verksamheten bedrivs på ett korrekt sätt.

Hållbarhetsarbete

En huvuddel av arbetet under 2024 har varit att över rutiner och processer i syfte att motverka korruption. IT-säkerhet och integritetsfrågor har stått högt på agendan för att leva upp till nya krav från myndigheter i de marknader där Tradedoubler verkar.

På följande sidor redovisas arbetet mer detaljerat. Hållbarhetsredovisningen är, för Tradedoubler, ett viktigt verktyg för att transparent kommunicera om verksamhetens inverkan och driva positiv förändring.

Genom en kombination av innovation, ansvarstagande och samarbete är målsättningen att fortsätta bygga en verksamhet som inte bara når affärsmässiga framgångar, utan också bidrar till en mer hållbar värld – för dagens och framtida generationer.

Fokusområden enligt lagkrav

I enlighet med gällande lagkrav täcker vår hållbarhetsredovisning följande fem nyckelområden:

Miljö

Vårt arbete för att minska klimatpåverkan och främja resurseffektivitet

Sociala förhållanden

Vårt bidrag till samhället och våra intressenters välbefinnande

Personal

Våra insatser för att skapa en inkluderande, utvecklande och säker arbetsmiljö

Mänskliga rättigheter

Vårt engagemang för att respektera och främja mänskliga rättigheter

Antikorruption

Våra åtgärder för att säkerställa etiska affärsmetoder och förhindra korruption

Tradedoubler har en digital affärsmodell som resulterar i ett relativt litet miljöavtryck. Samtidigt är bolaget medvetet om att digitala tjänster kan bidra till negativ klimatpåverkan, särskilt genom energianvändning i datacenter och annan IT-infrastruktur. Tradedoubler är fast beslutna att minska sin miljöpåverkan genom att förbättra mätningen av växthusgasutsläpp och beakta miljöfaktorer i sitt beslutsfattande.

Resurshantering och klimatpåverkan i den egna verksamheten

En stor del av Tradedoublers växtgasutsläpp kommer från energiförbrukningen av kontorsverksamhet samt driften av tekniska plattformar. Tradedoublers flertal kontor runt om i världen bidrar till ökad klimatpåverkan, trots initiativen att hyra moderna lokaler som är energieffektiva. Miljövänliga energikällor används i verksamheten där det är tillgängligt, med målet att på sikt gå över enbart grön el.

Tradedoubler väljer att endast samarbeta med leverantörer som erbjuder säker, energieffektiv och miljöcertifierad drift, för att ytterligare bidra till minskat klimatavtrycket. Att optimera den digitala infrastrukturen är av stor betydelse för Tradedoubler, då ökad serverkapacitet och förbättrade lagringslösningar minskar resursförbrukningen, utan att försämra prestandan.

Tradedoublers miljöpåverkan är till största del driven av affärsresor för sina anställda. Resorna inkluderar kundmöten, deltagande i branschevenemang, interna möten mellan bolagets olika kontor samt utbildningsaktiviteter. Bolaget har fattat ett internt beslut om att minimera resandet till den grad det är möjligt, både av miljöhänsyn och ur ett kostnadsperspektiv. Som alternativ prioriteras digitala mötesformer och samarbetsverktyg. De resor som ändå genomförs styrs och följs upp på ledningsnivå med löpande analys under året för att säkerställa att de är nödvändiga och samordnas på ett resurseffektivt sätt.

Tradedoubler har under 2024 påbörjat processer för att följa upp sina utsläpp av växthusgaser och kommer inom de närmsta åren kunna presentera dessa.



Tradedoubler strävar efter att vara den bästa arbetsplatsen på marknaden, med fokus på att attrahera, utveckla och behålla kvalificerade och motiverade medarbetare i en professionell, säker och hälsosam arbetsmiljö. Vår inställning betonar jämlikhet, rättvisa och minimal miljöpåverkan genom vår affärsmodell.

Viktiga frågor

Medarbetarnöjdhet och engagemang

Tradedoublers medarbetare är nyckeln till bolagets framgång. Bolaget genomför årliga medarbetarundersökningar för att få insikt i de anställdas upplevda arbets- och sociala förhållanden. Centrala områden som mäts inkluderar arbete och utveckling, organisation och information, bolagskultur, psykosocial arbetsmiljö och ledarskap.

Resultatet av medarbetarundersökningen 2024 visade förbättringar jämfört med benchmarkstandarder inom 10 av 11 uppmätta områden. Vi uppnådde en anmärkningsvärd svarsfrekvens på 93% (samma som föregående år), vilket visar på ett högt engagemang bland personalen. Vår "net promoter score", som mäter sannolikheten att personalen rekommenderar bolaget till andra, har förbättrats över tid, vilket indikerar en ökning av medarbetarnöjdheten.

Balans mellan arbete och fritid

I det digitala klimat som Tradedoubler verkar i finns risken att medarbetare inte separerar arbete och fritid tillräckligt tydligt. För att hantera detta har bolaget implementerat en policy för flexibla arbetstider, ämnad att underlätta för personalens fritid och återhämtning. Regelbundna teamaktiviteter och fysisk aktivitet uppmuntras för att upprätthålla en hälsosam balans.

Professionell utveckling och innovation

Vi uppmuntrar egna initiativ och idéer genom olika kanaler, bland annat genom en särskild e-postadress för att dela med sig av förslag och förbättringar. Vi erbjuder även en rekryteringspremie för tips om kandidater till anställning, vilket främjar en kultur av tillväxt och innovation.

Lika möjligheter och rättvis behandling

Som tjänsteföretag anser Tradedoubler att diskriminering i alla former är den största risken, då verksamheten till stor del bygger på personliga möten. Tradedoubler genomför årligen en lönekartläggning för att mäta och granska hur arbetet med jämställda löner mellan könen utvecklas.

Hälsosam arbetsmiljö

Tradedoublers sociala hållbarhetsarbete fokuserar på att skapa en inkluderande, rättvis och stödjande arbetsplats där medarbetare kan utvecklas professionellt samtidigt som de upprätthåller en hälsosam balans mellan arbete och fritid. Tradedoublers engagemang för dessa principer återspeglas i bolagets förbättrade medarbetarnöjdhetspoäng och arbetsplatskultur.

Tradedoubler följer alla lokala lagar avseende arbetstider, semester och arbetsmiljö, inklusive den psykosociala arbetsmiljön. Bolaget strävar efter att tillhandahålla en säker och hälsosam arbetsplats där medarbetarna kan utvecklas professionellt.

Nyckeltal	Enhet	2024	2023	Kommentarer
Svarsfrekvens medarbetarundersökning	%	93%	93%	Andel av anställda som deltagit i årlig undersökning
Benchmark-resultat	Områden	10/11	11/11	Antal områden där Tradedoubler överträffade benchmark-standarder
Personalomställning	%	20	-	Antal heltidsanställda som avslutat sin anställning under 2024 delat med medelantal anställda
Diskrimineringsfall	Antal	0	0	Fall rapporterade genom visselblåsarfunktionen
Sjukfrånvaro	Dagar per anställd	3,57	-	Antal sjukdagar delat med medelantal anställda

Tradedoubler framgångsrika historia är ett resultat av rättvisa och etiska affärsmetoder. Genom verksamheten interagerar Tradedoubler med ett stort antal intressenter, inklusive annonsörer, utgivare, publicister, leverantörer, aktieägare och statliga tillsynsorgan. Tradedoubler ska, inom ramen för kommersiell konfidentialitet, agera ärligt och transparent med samtliga motparter och upprätthålla god affärssed.

Etik- och uppförandekod

Att Tradedoubler styrs på ett lagenligt och ekonomiskt hållbart sätt är grundläggande för att nå bolagets långsiktiga affärsmål. Som en del i arbetet följer samtliga anställda, inklusive styrning och ledning Tradedoublers etik- och uppförandekod.

Etik- och uppförandekoden innehåller riktlinjer för hur anställda inom Tradedoubler ska agera i olika situationer och affärssammanhang, gentemot kollegor, kunder och partners. Koden fastställer även en nolltolerans mot diskriminering eller trakasserier på grund av kön, etnicitet, nationalitet, religion, sexuell läggning, ålder, funktionsnedsättning, civilstånd eller politisk åsikt. Alla anställda ska behandlas rättvist och lika, och allas förmågor och bidrag ska värderas och hedras likvärdigt.

Vidare behandlar etik- och uppförandekoden Tradedoublers värderingar som sammanfattas i tre punkter:

- Få det att hända
- Fortsätt vara nyfiken
- Uppnå mål tillsammans

Visselblåsarfunktion

Efterlevnad av Tradedoublers etik- och uppförandekod samt hanteringen av överträdelse ska understryka Tradedoublers engagemang i styrningsfrågor och hållbart företagande. Eventuella överträdelse utreds skyndsamt och effektivt och kan rapporteras via en visselblåsarfunktion.

Visselblåsarfunktionen är upprättad i enlighet med rådande EU-lagstiftning och ärenden hanteras initialt av en kommitté inom Tradedoubler samt 2Secure, en extern partner.

Personal och andra intressenter kan anonymt informera kommittén om brister och avvikelser mot etik- och uppförandekoden utan risk för represalier. Under 2024 konstaterades inga fall av överträdelse eller diskriminering.

Antikorruption

Tradedoubler har upprättat en antikorruptionspolicy med syftet att fastställa huvudprinciper och tillvägagångssätt mot bedrägeri, incitament och felaktiga betalningar vilka anses som stora risker för ett företag som Tradedoubler, som hanterar en stor mängd transaktioner. Detta för att förhindra olagligt och oetiskt affärsbeteende.

Tradedoubler har nolltolerans mot sådant beteende, varje anställd som befunnits bryta mot denna policy kommer att bli föremål för disciplinära åtgärder, vilket kan innefatta uppsägning av anställning. Som granskningsförfarande tillämpar Tradedoubler återigen visselblåsarfunktionen samt bolagets internkontrollfunktion för att genomföra olika kontroller där bolaget ser en högre risk, detta innefattar främst granskningar om bedrägeri inom bolagets betalflöde. Utöver detta görs även kontroller av betalningsmottagare mot EU's och FN's sanktionslistor.

Tradedoubler bedömer att risken för att brott mot policyerna sker är låg, men påföljder i detta avseende kan vara stora i form av viten och böter från kunder och regulatoriska myndigheter.

Genom att följa denna policy och dess kontrollfunktioner minskar Tradedoubler risken väsentligt.

Som främsta centrala resultatindikator används antal fall som anmälts till vår visselblåsarfunktion samt antal interna disciplineringsåtgärder. Inga sådana fall har inträffat under 2024.

Till bolagsstämman i Tradedoubler AB (publ), org nr 556575-7423

Uppdrag och ansvarsfördelning

Det är styrelsen som har ansvaret för hållbarhetsrapporten för år 2024 på sidorna 26-30 och för att den är upprättad i enlighet med årsredovisningslagen i enlighet med den äldre lydelsen som gällde före den 1 juli 2024.

Granskningens inriktning och omfattning

Vår granskning har skett enligt FARs rekommendation RevR 12 Revisorns yttrande om den lagstadgade hållbarhetsrapporten. Detta innebär att vår granskning av hållbarhetsrapporten har en annan inriktning och en väsentligt mindre omfattning jämfört med den inriktning och omfattning som en revision enligt International Standards on Auditing och god revisionssed i Sverige har. Vi anser att denna granskning ger oss tillräcklig grund för vårt uttalande.

Uttalande

En hållbarhetsrapport har upprättats.

Stockholm den 29 April 2025

Ernst & Young AB

Jennifer Rock-Baley

Auktoriserad revisor



Förvaltnings- berättelse

Informationen i årsredovisningen

Tradedoublers AB (publ) 556575-7423 är ett publikt aktiebolag med säte i Stockholm, Sverige. Bolaget lyder under svenska lagar och har som noterat bolag skyldighet att följa NASDAQ Stockholms regelverk som reglerar informationsgivning till marknaden.

Alla värden uttrycks i svenska kronor. Miljoner kronor förkortas MSEK och tusen kronor KSEK. Sifferuppgifter inom parentes avser 2023 om inte annat uppges. Information om marknader och konkurrenssituation är Tradedoublers egna bedömningar om inte en specifik källa anges.

De som vill kan via Tradedoublers hemsida prenumerera på pressmeddelanden och finansiella rapporter.

Tradedoublers årsredovisning publiceras på svenska och engelska. Vid eventuella skillnader i versionerna gäller den svenska texten.



Styrelsen och verkställande direktören i Tradedoubler AB (publ), organisationsnummer 556575-7423, avger härmed årsredovisning för verksamheten i moderbolaget och koncernen för räkenskapsåret 2024.

Tradedoublers verksamhet

Tradedoubler är ett ledande internationellt bolag inom prestationsbaserad digital marknadsföring som skapar smartare resultat för sina kunder genom sin teknik och sitt unika nätverk av publicister. Bolaget samarbetar med över 3 000 varumärken genom sitt nätverk av publicister i över 90 länder. Under 2024 genererade Tradedoubler mer än 56 miljarder kronor i merförsäljning till sina kunder genom e-handel och m-handel.

Tradedoublers strategi

Tradedoubler verkar i den dynamiska miljön inom digital och mobil handel, vilken kännetecknas av en positiv utveckling för både e-handeln och annonsmarknaden. Den digitala marknadsföringsbranschen i Europa och övriga världen är mycket dynamisk och kanaler som sociala medier, video och mobil fortsätter att ta marknadsandelar och annonser prissätts i allt större utsträckning automatiskt och i realtid. Detta påverkar Tradedoublers verksamhet och ger, tillsammans med tekniska framsteg, en rad nya möjligheter för både Tradedoubler och dess kunder.

För annonsörer och publicister som vill växa sin verksamhet erbjuder Tradedoubler prestationsbaserade marknadsföringslösningar och tekniklösningar med ett unikt nätverk. Genom att kombinera över 25 års kompetens inom digital marknadsföring och global närvaro erbjuder vi skräddarsydda prestationsbaserade marknadsföringslösningar utifrån våra kunders behov. Vår marknadsledande integrerade teknikplattform spårar köpresor online och ger datadrivna insikter som hjälper Tradedoubler att leverera kundanpassade annonser på flera högkvalitativa digitala kanaler.

- Branschledande affiliatemarknadsföringsnätverk: Affiliate-marknadsföring är en riskfri lösning för annonsörer som vill öka sin försäljning eftersom de bara betalar för resultat.
- White-label partner management plattform: Vår prisbelönta teknologiplattform gör det möjligt för annonsörer, publicister och agenturer att hantera partnerskap direkt, eller konfigurera och driva egna privata affilientnätverk.
- Hantering av kampanjer: Vi erbjuder prestationsbaserade kampanjer skräddarsydda för våra kunders behov och baserade på programmatisk och icke-programmatisk inventering. Från leadskapande till visningar, inbyggda annonser, video och app-installationer.
- Marknadsledande business intelligence: Datadrivna insikter, inklusive köpresebetenderapporter och analyser för bästa avkastning över alla kanaler och optimering av de digitala annonsutgifterna.

Att bygga och få relationer att växa är vår nyckelkompetens sedan mer än 25 år tillbaka. 360 anställda baserade på 15 kontor sammanför annonsörer och publicister i mer än 90 länder runtom i världen för att få deras verksamhet att växa.

Väsentliga händelser under året

Under första kvartalet tecknade Tradedoubler en kortfristig overdraft facilitet med dess huvudbank om 15 MSEK, vid bokslutsdagen var denna facilitet oanvänd.

Under andra kvartalet förvärvades samtliga aktier i lead generation företaget Emailing Network från Tradedoublers huvudägare Reworld Media för 180 000 EUR.

Under fjärde kvartalet slutförde Tradedoubler en företrädesemission om 50,5 MSEK, varav cirka 20,5 miljoner kronor i likvida medel, före avdrag för emissionskostnader. Reworld Media S.A. har erlagt betalning för sin andel av aktierna genom kvittning, innebärande att Tradedoublers skuldsättning har minskat med cirka 30 miljoner kronor genom företrädesemissionen.

Sammanfattning av nuläget

Tradedoubler har under de senaste åren omstrukturerat sin verksamhet för att skapa en stabil grund för långsiktig tillväxt. Företaget har stärkt sin plattform och infrastruktur samt omorganiserat sina team i Europa för att öka lönsamheten och expandera inom nya områden som Influencer Marketing och Mobile Marketing.

Tradedoubler har ökat sina intäkter och bruttovinst och omsättning varje år de senaste fyra åren.

Koncernens resultat

Om inget annat uttryckligen uppges, avser den delgivna finansiella informationen redovisade siffror som inte är justerade för förändringsrelaterade poster eller förändringar i valutakurser. Syftet med att justera för förändringsrelaterade poster är att underlätta jämförelser mellan perioder. För ytterligare information se sida 34.

Koncernens totala intäkter under året uppgick till 2 113 (1 987) MSEK, vilket är en ökning med 6% jämfört med samma period föregående år eller en ökning med 5% justerat för valutakurseffekter.

Bruttoresultatet för året uppgick till 458 (414) MSEK en ökning med 11% eller med 10% justerat för valutakurseffekter. Bruttomarginalen var 21,7% (20,8).

Rörelsekostnaderna exklusive avskrivningar uppgick under året till 389 (323) MSEK, vilket var en ökning med 20%.

Rörelseresultat före avskrivningar och nedskrivningar (EBITDA) uppgick under året till 70 (91) MSEK. Justerat för förändringsrelaterade poster var EBITDA 96 (92) MSEK. Avskrivningar och nedskrivningar uppgick till 49 (51) MSEK.

Finansnettot uppgick under året till -14 (-6) MSEK varav valutakurseffekter uppgick till -3 (0) MSEK. Finansiella intäkter och kostnader var SEK -10 (-6) MSEK.

Resultatet efter skatt under året uppgick till -3 (25) MSEK. Skatt påverkade resultatet med -9 (-9) MSEK.

Koncernens kassaflöde och finansiella ställning

Kassaflödet från den löpande verksamheten, före förändringar av rörelsekapital, (EBITDA med avdrag för betald skatt och ränta samt icke kassaflödespåverkande poster) var 110 (72) MSEK under året. Förändringen av rörelsekapitalet under året var -54 (2) MSEK.

Nettoinvesteringar i materiella och immateriella anläggningstillgångar (CAPEX), i huvudsak relaterade till produktutveckling, var -37 (-38) MSEK under året. Investeringar i finansiella anläggningstillgångar uppgick till -1 (-23) MSEK under året. I jämförelseperioden avser beloppet investeringen i Kaha GmbH. Kassaflödet uppgick till 6 (-23) MSEK.

Likvida medel vid utgången av året var 78 (70) MSEK. Räntebärande skulder uppgick till 41 (75) MSEK och avser lån från bolagets huvudägare Reworld Media S.A. Nettokassan uppgick därmed till 37 (-5) MSEK på bokslutsdagen.

Koncernens egna kapital uppgick till 399 (333) MSEK vid utgången av året. Avkastning på eget kapital under de senaste 12 månaderna var -0,9 (7,9) procent och soliditeten var 32,0 (28,9) procent.

Medarbetare

Vid utgången av 2024 hade Tradedoubler motsvarande 360 (335) heltidsanställda (FTE), vilket inkluderade tills vidare och temporärt anställda samt inhyrda medarbetare.

Förändringsrelaterade poster

För att underlätta jämförelser justerar Tradedoubler för förändringsrelaterade poster som påverkar jämförelser mellan perioder. Nedan framgår vilka poster som har justerats för i denna rapport.

Bolagets förändringsrelaterade poster under 2024 uppgick 0,7 MSEK på intäktssidan vilket är relaterat till avveckling av dotterbolag i Brasilien. På kostnadssidan uppgick förändringsrelaterade

poster till 27,1 MSEK, 1,6 MSEK är relaterad avgångsvederlag, 2,5 MSEK är relaterat till Reworld Medias nya aktieprogram till ledande befattningshavare och 23,7 MSEK är relaterat till omvärdering av köpeskilling för köpet av KAHA GmbH.

Bolagets förändringsrelaterade poster under 2023 uppgick till 1,7 MSEK och avser legala kostnader relaterat till förvärvet av KAHA GmbH.

Se Not K25 för mer information.

Väsentliga händelser efter rapportperioden

Inga väsentliga händelser har inträffat efter rapportperiodens utgång.

Moderbolaget

Moderbolagets totala intäkter uppgick till 192 (165) MSEK under året. Intäkterna bestod främst av licensintäkter från dotterbolag.

Rörelseresultatet (EBIT) var -13 (9) MSEK under året och finansnettot uppgick till -39 (11) MSEK. Utdelningar från dotterbolag påverkade med 15 (15) MSEK och förändrade valutakurser påverkade med -5 (-7) MSEK under året.

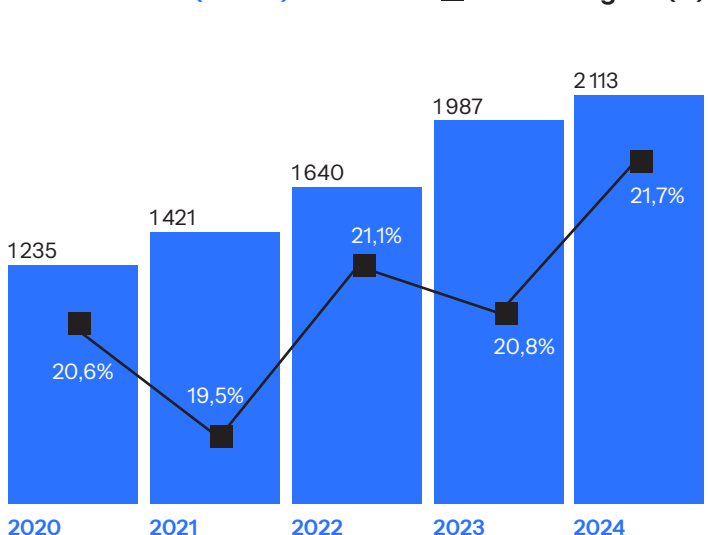
Skatt uppgick till 0 (0) MSEK under året och resultat efter skatt uppgick till -52 (20) MSEK. Moderbolagets fordringar på koncernbolag uppgick på bokslutsdagen till 282 (262) MSEK, varav inga (0) var långfristiga. Moderbolagets skulder till koncernbolag uppgick till 161 (158) MSEK, varav inga (0) var långfristiga. Likvida medel uppgick till 34 (38) MSEK på bokslutsdagen.

Ingen aktivering av uppskjuten skatt på underskott har gjorts då bedömningen av möjligheten att kunna utnyttja uppskjuten skatt på underskottsavdrag är oförändrad jämfört mot tidigare perioder.

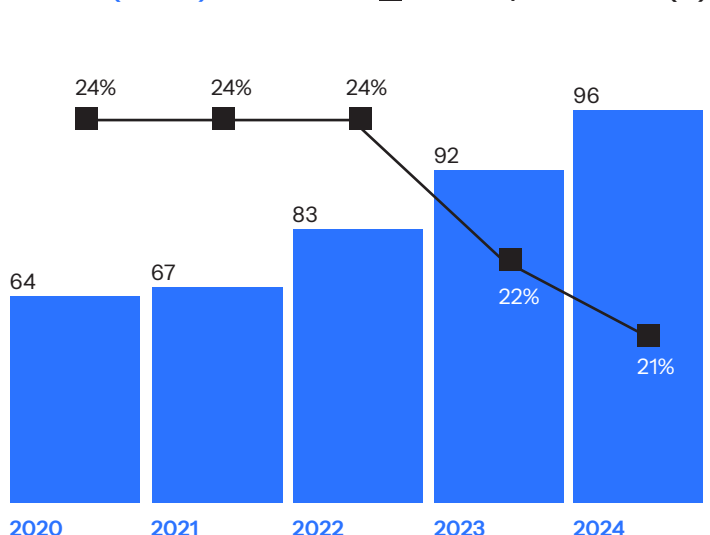
Aktien och ägare

Tradedoublers aktie är noterad på NASDAQ Stockholm sedan 2005 och handlas på listan för Small Cap-bolag. Aktien har branschklassificeringen Information Technology.

Totala intäkter (MSEK)



EBITDA (MSEK)



Under fjärde kvartalet 2024 slutförde Tradedoubler en företrädesemission om 50,5 MSEK. Aktiekapitalet uppgick den 31 december 2024 till 24,5 (18,4) MSEK fördelat på 61 236 598 (45 927 449) aktier, var och en med ett kvotvärde om 0,40 SEK. Samtliga aktier har lika rätt till andel i bolagets tillgångar och vinst. Varje aktie motsvarar en röst. Vid bolagsstämma får varje röstberättigad rösta för samtliga aktier denne äger och företräder utan begränsning i röstantalet. Tradedoubler har totalt 790 760 (790 760) aktier i eget förvar.

Aktiekursen stängde på 3,63 SEK den sista handelsdagen under året, vilket är lägre än vid sista handelsdagen 2023 då aktiekursen stängde på 4,37 SEK.

Vid årets slut hade Tradedoubler 1 992 (2 433) aktieägare. Bolagets största aktieägare var Reworld Media S.A med 53,7 (51,8) procent av kapital och röster. De fem största aktieägarna ägde tillsammans 76,0 (73,8) procent av aktierna.

Det utländska ägandet uppgick till 60,7 (63,0) procent. Styrelsen och koncernledningen ägde tillsammans cirka 0,4 (0,4) procent av kapital och röster vid utgången av 2024.

För mer information om aktien, se Tradedoublers investerarsida www.tradedoubler.com/sv/investors/ under rubriken Ägare.

Riktlinjer för ersättning till ledande befattningshavare

Riktlinjer under 2024 för ersättning till ledande befattningshavare framgår i Bolagsstyrningsrapporten på sida 37. Styrelsen kommer att föreslå årsstämman att anta samma riktlinjer för 2025.

Hållbarhetsredovisning

En hållbarhetsrapport har upprättats i enlighet med ÅRL 6 kap 10§. Se sidorna 26-30.

Forskning & Utveckling

Bolagets affärsmodell är i hög grad beroende av immateriella nyckelresurser såsom egenutvecklad programvara, dataalgoritmer, teknisk infrastruktur samt kund- och partnernetverk. Dessa resurser är centrala för att skapa värde, både genom differentiering och genom möjligheten att leverera datadrivna resultat till kunder i realtid.

Utvecklingskostnader som uppfyller kriterierna för aktivering

enligt tillämpliga redovisningsprinciper balanseras som immateriella anläggningstillgångar. Mer information om bolagets immateriella tillgångar återfinns i not K13.

Långsiktiga finansiella mål

Tradedoublers finansiella mål innebär att totala intäkter ska öka med mer än 10 (5) procent årligen i lokal valuta och att EBITDA dividerat med bruttoresultat ska överskrida 25 (20) procent över en konjunkturcykel. Under 2024 ökade totala intäkter med 5 procent i lokala valutor samtidigt som EBITDA dividerat med bruttoresultatet uppgick till 15,2 procent. Justerad EBITDA dividerat med bruttoresultatet var 21,0 procent.

Förslag till vinstdisposition

Till förfogande för moderbolagets årsstämma står:

	SEK
Överkursfond	396 249 315
Balanserat resultat	-332 783 079
Avsättning till utvecklingsfond	-5 671 191
Årets resultat	-51 981 541
Summa fritt eget kapital att balansera i ny räkning	5 813 503

Utöver fritt eget kapital hade Moderbolaget SEK 155 197 363 i bundet eget kapital per den 31 december 2024.

Styrelsen föreslår att ingen utdelning lämnas för 2024. Ingen utdelning lämnades för 2023. Tradedoubler har som riktlinje att dela ut minst 50 procent av resultatet efter skatt under förutsättning att en lämplig kapitalstruktur bibehålls. Utsiftningen kan ske genom såväl aktieutdelning, aktieinlösen som aktieåterköp.

Risker och osäkerhetsfaktorer

Att identifiera och hantera risker är en central del i styrningen och kontrollen av Tradedoublers verksamhet och ingår i alla delar av verksamheten.

Risker rapporteras löpande till styrelsen och koncernledningen. Bolagets målsättning är att genom tydliga processer och rutiner tillvarata de möjligheter som ges på en dynamisk marknad, samtidigt som risken för skador och förluster minimeras. Tradedoubler skiljer mellan marknadsrisker, operativa risker, finansiella risker och legala risker.

Som alla verksamheter är Tradedoubler utsatt för marknadsrelaterade risker, vilka primärt är kopplade till den omvärld som bolaget är aktivt i såsom makroekonomiska faktorer, konkurrens och teknisk utveckling. Inom den bransch som Tradedoubler verkar är den tekniska och kommersiella förändringstakten mycket hög. Detta innebär stora möjligheter, men också betydande risker för Tradedoubler. Det är koncernledningen som är primärt ansvariga för bevakningen av de marknadsrelaterade riskerna och att finna möjligheter i de förändringar som sker.

Tradedoublers operativa risker är främst relaterade till bolagets dator- och kommunikationssystem, som är grundläggande för att leverera bolagets tjänster. När det gäller risker kopplat till dator- och kommunikationssystem så har Tradedoubler en CISO, Chief Internet Security Officer, som leder riskhanteringen av dator- och kommunikationssystemen tillsammans med en grupp av interna och externa resurser.

Hantering av finansiella risker är centraliserade till finansfunktionen på Tradedoubler och hanteras bland annat i enlighet med

den av styrelsen antagna finanspolicyn. För mer information gällande finansiella risker, se Not K21.

Då Tradedoubler verkar på ett större antal marknader är bolaget påverkat av olika lokala lagstiftningar. Legala risker kan vara relaterade till skatter, immateriella rättigheter eller lagstiftning gällande personlig integritet. Tradedoubler bevakar och motverkar dessa risker löpande genom interna och externa resurser såväl som genom branschorganisationer.

Tradedoubler redovisar en betydande goodwillpost samt andra immateriella tillgångar, som till exempel aktiverade utvecklingskostnader, vilka testas minst årligen för nedskrivningsprövning av dessa poster. Inget nedskrivningsbehov identifierades 2024.

I samband med nedskrivningsprövning av goodwill för 2024 har inget nedskrivningsbehov bedömts föreligga och goodwill uppgick vid utgången av 2024 till 388 (372) MSEK. Det kan inte uteslutas att framtida prövningar avseende immateriella tillgångar, i koncernen och moderbolaget, kan leda till nedskrivningar. För ytterligare information, se Not K13.

EU:s dataskyddsförordning (GDPR) ställer höga krav på hur företaget hanterar personuppgifter och i övrigt arbetar med dataskyddsfrågor. Bolaget har arbetat aktivt med utbildning och åtgärder för att kunna möta de krav som ställs enligt dataskyddsförordningen.

Tradedoubler är ett svenskt publikt aktiebolag med säte i Stockholm. Tradedoublers aktie är noterad på NASDAQ Stockholm sedan 2005. I detta avsnitt beskrivs Tradedoublers bolagsstyrning, ledning och förvaltning samt den interna kontrollen.

Styrningen av Tradedoubler fördelas mellan aktieägarna på årsstämman, styrelsen samt den verkställande direktören och koncernledningen i enlighet med bland annat aktiebolagslagen, bolagsordningen och Svensk kod för bolagsstyrning ("Koden"). Styrelsen har valt att tillsammans hantera de uppgifter som enligt Koden och aktiebolagslagen faller på revisionsutskottet, men som också får hanteras av styrelsen i sin helhet – se mer information under "Revisionsutskott". Tradedoubler har tillämpat Koden utan avvikelser under 2024.

Tradedoublers bolagsordning och annan ytterligare information om bolagsstyrningen i bolaget finns på Tradedoublers hemsida <https://www.tradedoubler.com/sv/investors/corporate-governance/>

Bolagsstämma

Bolagsstämman är Tradedoublers högsta beslutande organ. Där utövar aktieägarna sin rätt att besluta i bolagets angelägenheter. Varje aktie motsvarar en röst. Aktieägarna informeras via Tradedoublers hemsida om sin rätt att få ett ärende behandlat på stämman. Aktieägare som är registrerade i aktieboken per avstämningsdagen (fem vardagar före dagen för stämman) och har anmält sig till stämman enligt vad som anges i kallelsen till stämman, har rätt att delta, antingen personligen eller genom ombud.

Protokoll från årsstämman 2024 samt tidigare bolagsstämmor finns tillgängliga på Tradedoublers hemsida <https://www.tradedoubler.com/sv/investors/financial-calendar-and-events>

Årsstämma 2024

Årsstämma hölls den 22 maj 2024 i Stockholm. Vid stämman var 63 procent av aktierna representerade. Då fattades bland annat beslut om val av styrelseledamöter.

Årsstämman beslöt, i enlighet med styrelsens förslag, att bemyndiga styrelsen att under tiden fram till nästkommande årsstämma, vid ett eller flera tillfällen, med eller utan avvikelse från aktieägarnas företrädesrätt, med eller utan bestämmelse om apport, kvittning eller annars med villkor enligt aktiebolagslagen, fatta beslut om nyemission av aktier, teckningsoptioner och/eller konvertibler.

Årsstämman beslöt i enlighet med styrelsens förslag om riktlinjer för ersättning och andra anställningsvillkor för bolagsledningen.

Årsstämman beslöt, i enlighet med styrelsens förslag, att bemyndiga styrelsen att under tiden fram till nästkommande årsstämma, vid ett eller flera tillfällen, fatta beslut om att förvärva högst så många egna aktier att bolaget efter förvärv innehar sammanlagt högst 10 procent av det totala antalet aktier i bolaget.

Årsstämman beslöt, i enlighet med styrelsens förslag, att bemyndiga styrelsen att under tiden fram till nästkommande årsstämma, vid ett eller flera tillfällen, fatta beslut om att överlåta aktier i bolaget. Överlåtelse av egna aktier får endast ske i samband med

finansiering av företagsförvärv samt andra typer av strategiska investeringar och förvärv och med högst det antal egna aktier som bolaget vid var tid innehar.

Årsstämman beslöt, i enlighet med valberedningens förslag, om beslut om valberedning inför årsstämman 2024.

Valberedning

Tradedoublers årsstämma fattar beslut om processen för tillsättande av valberedning inför nästkommande årsstämma. Valberedningen föreslår att valberedningen inför årsstämman 2025 ska bestå av styrelseordföranden samt representanter för de tre största aktieägarna, per den sista bankdagen i november, enligt den av Euroclear Sweden AB förda aktieboken.

Styrelseordföranden ska sammankalla till det första mötet i valberedningen. Den representant som företräder den största aktieägaren ska utses till ordförande för valberedningen. Om en eller flera aktieägare inte önskar utse en representant till valberedningen ska den aktieägare som står näst på tur kontaktas. Om den aktieägare som står näst på tur avstår från att utse en representant till valberedningen behöver styrelseordföranden endast kontakta de åtta största aktieägarna för att erhålla en valberedning om minst tre representanter inklusive styrelseordföranden. Erhålls inte en valberedning om tre representanter (inklusive ordförande) efter kontakt med de åtta största aktieägarna ska styrelsens ordförande fortsätta att kontakta aktieägare som står på tur till dess att en valberedning om tre representanter (inklusive ordföranden) har uppnåtts.

Sammansättningen av valberedningen består av följande ledamöter; Gautier Normand (ordförande), utsedd av Reworld Media S.A., Yi Shi, Per Ekstrand samt Pascal Chevalier, styrelsens ordförande. Valberedningens förslag till årsstämman 2025 avseende styrelseledamöter, arvoden och annan ersättning m. m. planeras att presenteras i kallelsen till årsstämman 2025 och kommer även att finnas tillgängligt på bolagets hemsida.

Ledamöterna i valberedningen erhåller ingen ersättning från Tradedoubler. Styrelsens ordförande samt Gautier Normand uppbär dock ersättning från Tradedoubler i form av ordinarie styrelsearvode.

Styrelsen och dess utskott

Styrelsen i Tradedoubler ska enligt bolagsordningen bestå av fyra till nio ledamöter. Verkställande direktören ingår inte i styrelsen, men deltar vanligtvis vid styrelsens sammanträden. Andra medarbetare inom Tradedoubler deltar vid behov vid styrelsens sammanträden som föredragande. Bolagets CFO har under 2024 varit styrelsens sekreterare.

Tradedoublers styrelse bestod under 2024 fram till bolagsstämman den 22 maj 2024 av Pascal Chevalier (ordförande), Gautier Normand, Jérémy Parola, Erik Siekmann och Xavier Penat.

Vid årsstämman omvaldes samtliga styrelseledamöter. Nuvarande styrelse presenteras på sidan 42

Valberedningen bedömde inför årsstämman 2024 att Pascal Chevalier och Gautier Normand i egenskap av grundare av och ledande befattningshavare i Reworld Media S.A. var beroende i förhållande till bolagets större ägare, men oberoende i förhållande till bolaget och koncernledningen. De bedömde också att Jérémy Parola var beroende i förhållande till bolagets större ägare, men oberoende i förhållande till bolaget och koncernledningen. Övriga styrelseledamöter under 2024 har varit oberoende i förhållande till bolaget och koncernledningen samt i förhållande till bolagets större ägare.

Enligt Kodens ska styrelsen med hänsyn till bolagets verksamhet, utvecklingsskede och förhållanden i övrigt ha en ändamålsenlig sammansättning präglad av mångsidighet och bredd avseende de bolagsstämموvalda ledamöternas kompetens, erfarenhet och bakgrund samt att en jämn könsfördelning i styrelsen ska eftersträvas. Tradedoublers styrelse har under 2024 enbart bestått av män. Valberedningen eftersträvar en jämn könsfördelning och har balansen i åtanke vid arbetet med förslag till ny styrelse.

Arbetsordning

Styrelsens arbete styrs av en arbetsordning för styrelsen som fastställs årligen, vanligtvis vid det konstituerande styrelsesammanträdet. Arbetsordningen klargör styrelsens respektive VDs ansvar och reglerar styrelsens, dess utskotts och ledamöternas inbördes arbetsfördelning, beslutsordningen inom styrelsen, kallelse till styrelsesammanträden, dagordning och protokoll samt styrelsens arbete med intern kontroll, riskhantering och den finansiella rapporteringen. Gällande arbetsordning godkändes av styrelsen den 22 maj 2024.

Styrelsens ordförande

Styrelsens ordförande skall enligt gällande arbetsordning se till att styrelsens arbete bedrivs effektivt och att styrelsen fullföljer sina åligganden. Ordföranden ska särskilt:

- organisera och leda styrelsens arbete,
- se till att ny styrelseledamot genomgår erforderlig introduktionsutbildning samt den utbildning i övrigt som styrelseordföranden och ledamoten gemensamt finner lämplig,
- se till att styrelsen fortlöpande uppdaterar och fördjupar sina kunskaper om bolaget,
- ansvara för kontakter med ägarna i ägarfrågor och förmedla synpunkter från ägarna till styrelsen,
- se till att styrelsen erhåller tillfredställande information och beslutsunderlag för sitt arbete, efter samråd med verkställande direktören fastställa förslag till dagordning för styrelsens sammanträden,
- kontrollera att styrelsens beslut verkställs, samt
- se till att styrelsens arbete årligen utvärderas.

Arbete under året

Styrelsen har haft 9 protokollförda sammanträden under 2024. De enskilda ledamöternas närvaro på styrelse- och utskottssammanträden framgår på sidan 41.

Under året har styrelsens arbete framför allt varit fokuserat på verkställandet av strategin samt kontroll av kostnader och investeringar balanserad mot nödvändiga satsningar för genomförandet av strategin, budget och affärsplan för 2024–2025 samt löpande analys av affären och branschen.

Utskott

Revisionsutskott

I Kodens och i aktiebolagslagen finns bestämmelser om inrättande av revisionsutskott. Hela styrelsen kan i enlighet med vad som anges i ABL 8 kap. 49 a-b andra stycket fullgöra utskottets uppgifter. Revisionsutskottets uppgifter hanteras av hela styrelsen. Under 2024 har påskrivande revisor, vid tre separata styrelsemöten, informerat styrelsen om bland annat planerad revision, uppskattade revisionskostnader samt resultatet av genomförda revisionsinsatser.

Bedömning av redovisade värden för immateriella tillgångar samt koncernens interna kontroll har legat i fokus. För mer information om den interna kontrollen, se sidan 40.

Ersättningsutskott

Styrelsen har utsett ett ersättningsutskott som under 2024 bestått av två styrelseledamöter, varav en är ordförande. Ersättningsutskottet ska hålla sammanträden vid behov. Ersättningsutskottet kan då det bedöms lämpligt bjuda in den verkställande direktören, bolagets CFO, bolagets revisor eller andra att delta vid utskottets sammanträden. Ersättningsutskottets sammanträden protokollförs och kopia på protokollen distribueras till samtliga styrelsemedlemmar.

Ersättningsutskottet bestod under 2024 av Pascal Chevalier och Erik Siekmann.

Ersättningsutskottet har inte haft några protokollförda sammanträden under 2024. Styrelsen har i vissa fall delegerat vissa ersättningsrelaterade frågor, bland annat med avseende på godkännande av förändringar i ersättningen till ledande befattningshavare utöver verkställande direktör, till styrelsens ordförande.

Ersättning till styrelsen

Årsstämman 2024 fastställde en årlig ersättning till styrelsen uppgående till 180 KSEK till samtliga ledamöter, inklusive styrelsens ordförande, som inte är anställda i Tradedoublers. Årsstämman fastställde att ingen extra ersättning utbetalas för arbete i valberedningen. Ingen styrelseledamot var under 2024 anställd i något bolag i koncernen.

Ersättning till respektive styrelseledamot framgår av tabellen. Styrelsens sammansättning, oberoende och ersättningar 2024 på sidan 41.

Vd och koncernledning

Den verkställande direktören tillika koncernchefen leder den löpande verksamheten och bistås av en koncernledning.

Bolagets koncernledning har under 2024 bestått av:
Matthias Stadelmeyer, VD
Viktor Wågström, CFO
Victoria Normark, CTO

Riktlinjer för ersättning och andra anställningsvillkor till vd och koncernledning

Årsstämman 2024 beslutade om följande riktlinjer för ersättning och andra anställningsvillkor till ledande befattningshavare som avser den verkställande direktören och övriga medlemmar av bolagsledningen. Med bolagsledningen avses i dessa riktlinjer den verkställande direktören samt övriga medlemmar av bolagsledningen (the Senior Leadership Team). Dessa riktlinjer ska gälla alla ersättningar som avtalas, och förändringar som görs i redan avtalade ersättningar.

Stämموvalda styrelseledamöter ska i särskilda fall kunna arvoderas för tjänster inom deras respektive kompetensområde, som inte utgör styrelsearbete. För dessa tjänster ska utgå ett marknadsmissigt arvode vilket ska godkännas av styrelsen.

Den totala ersättningen ska vara konkurrenskraftig på den lokala marknaden där medarbetaren verkar så att skickliga medarbetare kan rekryteras, motiveras och behållas. Den individuella ersättningen ska baseras på medarbetarens erfarenhet, kompetens, ansvar och prestation.

Beträffande anställningsförhållanden som lyder under andra regler än svenska får vederbörliga anpassningar ske för att följa tvingande sådana regler eller lokal praxis, varvid dessa riktlinjers övergripande ändamål ska tillgodoses.

Fast lön: Den fasta lönen ska vara marknadsmässig och baseras på erfarenhet, kompetens, ansvar och prestation.

Rörlig ersättning: Rörlig ersättning ska vara marknadsmässig och premiera tillväxt, rörelseresultat och verka koncernsammanhållande. Den bör vara baserad på i förhand bestämda mätbara mål, såväl kvantitativa som kvalitativa och skriftligen överenskomna med den anställde. Utfallet för den rörliga ersättningen ska ha en övre gräns, normalt högst 50 procent av den fasta lönen.

Pensionsförmåner: Pensionsförmåner kan erbjudas vissa medlemmar av koncernledningen beroende på lokala marknadsvillkor. För anställda baserade i Sverige erbjuds en lösning som i huvudsak motsvarar ITP-planen.

Uppsägning och avgångsvederlag: En ömsesidig uppsägningstid om 3–9 månader skall gälla för koncernledningen. Vid uppsägning från bolagets sida ska avgångsvederlag, i förekommande fall, inte överskrida ett belopp motsvarande 12 månaders fast lön. Vid uppsägning från den anställdes sida skall han/hon normalt inte ha rätt till något avgångsvederlag.

Därutöver kan ersättning för eventuellt åtagande om konkurrensbegränsning utgå. Sådan ersättning kan kompensera för eventuellt inkomstbortfall och ska endast utgå i den utsträckning som den tidigare befattningshavaren saknar rätt till avgångsvederlag. Ersättningen ska uppgå till högst 100 procent av månadsinkomsten vid tidpunkten för uppsägningen och utgå under den tid som åtagandet om konkurrensbegränsning gäller, vilket ska vara högst 12 månader efter anställningens upphörande.

Långsiktiga incitamentsprogram: Eventuella aktie- och aktiekursrelaterade incitamentsprogram relaterade till Tradedoublers aktie ska godkännas av bolagsstämman.

Övriga förmåner: Övriga förmåner, som bilförmån, ska ha ett begränsat värde i förhållande till den totala ersättningen. Sådana förmåner får sammanlagt uppgå till högst 15 procent av den fasta lönen.

Frågor rörande anställningsvillkor för verkställande direktören bestäms av styrelsen. Verkställande direktören fastställer anställningsvillkor för övriga i koncernledningen efter godkännande från ersättningsutskottet.

Styrelsen eller ersättningsutskottet får avvika från dessa riktlinjer om det i ett enskilt fall finns särskilda skäl för det. Under 2024 har inga avvikelser gjorts från riktlinjerna.

Tradedoubler har under 2024 upprättat en enskild ersättningsrapport till följd av gällande lagstiftning, denna rapport finns tillgänglig på bolagets hemsida.

Ersättning till koncernledningen

Matthias Stadelmeyer erhöll, som verkställande direktör, ersättning för 2024 uppgående till 4 258 KSEK och inkluderade fast lön och rörlig ersättning.

Övriga ledande befattningshavare utöver verkställande direktören erhöll sammanlagt 5 232 KSEK. Detta inkluderade fast lön och rörlig ersättning om 4 505 KSEK samt pensionsförmåner om 727 KSEK.

Revisorer

EY valdes till revisor vid årsstämman 2024 för tiden fram till årsstämman 2024, med den auktoriserade revisorn Jennifer Rock-Baley som huvudansvarig revisor.

Revisorn har under 2024 granskat årsredovisningen, koncernredovisningen och bokföringen samt styrelsens och den verkställande direktörens förvaltning. Därtill har revisorn granskat bolagsstyrningsrapporten och hållbarhetsrapporten. Revisorn har även översiktligt granskat delårsrapporten januari–juni 2024 och har anlitats för viss rådgivning, varav merparten avser revisionsnära konsultationer i redovisningsfrågor och skatterådgivning.

Till revisor har under 2024 totalt 6 467 KSEK utgått i ersättningar, varav 5 826 KSEK till EY och 641 KSEK till övriga revisionsbolag.

Långsiktigt incitamentsprogram och bonusprogram

Två anställda i ledande ställning i Tradedoubler har tagit del av huvudägaren Reworld Medias aktieprogram. Totalt har 178 542 aktieoptioner tilldelats de två anställda. Aktieprogrammets förutsättningar är att de två anställda tilldelas aktierna om den anställde ännu är anställd inom Tradedoubler 31 december 2025. Reworld Medias aktiekurs var på tilldelningsdagen 2,57 EUR, motsvarande 29,5 SEK. Värdet av dessa aktier uppgick på tilldelningsdagen till 458 853 EUR, eller 5 263 KSEK. Detta belopp redovisades som kostnad löpande under aktieprogrammets

giltighetsperiod och en reservation för sociala avgifter påfördes baserat på rådande aktiekurs på balansdagen.

Under året uppgick de redovisade kostnaderna av aktieprogrammet till 2 504 KSEK varav skuld för sociala avgifter uppgick till 249 KSEK. Mer information om programmet finns i not K6.

Det finns även ett årligt prestations- och resultatbaserat program för rörlig ersättning för medarbetare. Under 2024 års program sattes olika kvantitativa och kvalitativa prestations- och resultatmål upp för olika befattningskategorier, baserat på gruppgemensamma och regionala mål för medarbetarna.

Internkontroll

Styrelsens ansvar för intern kontroll och riskhantering regleras i ABL samt i Koden. Intern kontroll och riskhantering avseende den finansiella rapporteringen utgör en del av den totala interna kontrollen och riskhanteringen inom Tradedoublers som tar sin utgångspunkt i COSO-ramverket och utgör en central del i Tradedoublers bolagsstyrning.

1COSO beskriver den interna kontrollen som uppdelad på fem komponenter – Kontrollmiljön, Riskhantering, Kontrollaktiviteter, Information och kommunikation samt Uppföljning.

Riskbedömningar

Området intern kontroll och riskhantering avseende den finansiella rapporteringen ingår som en del i styrelsens och koncernledningens övergripande arbete med att identifiera och hantera risker. Arbetet syftar till att identifiera och utvärdera de väsentligaste riskerna som påverkar den interna kontrollen samt den finansiella rapporteringen i koncernens bolag samt underlag för hur riskerna ska hanteras genom olika kontrollstrukturer. De för koncernen väsentligaste riskerna redovisas under Risker och osäkerhetsfaktorer på sidan 36. Se även Not K2 samt K21 i Noter till koncernens bokslut.

Kontrollmiljö

Styrelsen har det övergripande ansvaret för den interna kontrollen och riskhanteringen avseende den finansiella rapporteringen. Styrelsen har fastställt en arbetsordning. Det är ett internt styrinstrument som klargör styrelsens respektive VD och koncernledningens ansvar och befogenheter och som reglerar styrelsens, dess utskotts och ledamöternas inbördes arbetsfördelning. Styrelsen arbetar även med de uppgifter som enligt Koden ska skötas av revisionsutskottet, huvudsakligen övervakande av bolagets finansiella rapportering samt övervakande av effektiviteten i bolagets interna kontroll och riskhantering. Vidare har styrelsen under 2024 fattat beslut om revideringar av bolagets finanspolicy, insider policy samt den externa privacy policyn.

Därutöver styr den verkställande direktören och koncernledningen verksamheten genom en rad olika policys och interna styrdokument. De viktigaste av dessa inkluderar bolagets Authorisation Manual, Payment policy samt Information Security policy. Ledningen ansvarar för att dessa interna styrinstrument efterlevs och vid behov uppdateras.

Kontrollaktiviteter

Kontrollstrukturer handlar om vilka kontroller som valts för att hantera identifierade risker i koncernens bolag. Kontrollerna kan

vara övergripande eller detaljerade, förebyggande eller upptäckande samt automatiserade eller manuella till sin karaktär.

Information och Kommunikation

De interna styrinstrumenten finns tillgängliga för berörda anställda på Tradedoublers intranät.

Verkställande direktören och bolagets CFO rapporterar arbetet med att löpande utveckla och övervaka bolagets interna kontroll och riskhantering till styrelsen.

Uppföljning

Uppföljning för att säkerställa effektiviteten i den interna kontrollen och riskhanteringen avseende den finansiella rapporteringen samt den löpande förvaltningen av koncernens tillgångar sker av styrelsen, verkställande direktören och övriga koncernledningen inklusive bolagets CFO. Uppföljning inbegriper bland annat löpande genomgångar av månatliga resultat- och kassaflödesanalyser mot budget och senaste finansiella forecast samt löpande kontroller att undantag från policier har godkänts av behörig personal. Detta avser bland annat undantag från kreditpolicy samt policyn att publicister endast får betalt först efter att kunden betalt sin faktura till Tradedoublers.

IT-säkerhetsarbetet sker kontinuerligt med uppföljningsmöten med CISO (Chief Internet Security Officer) och gruppchefer för utveckling och drift närvarande. Vid dessa möten redovisas eventuella IT-säkerhetsrelaterade incidenter och uppföljning sker av IT-säkerhetsrelaterade projekt och aktiviteter. CISO rapporterar vid behov till den verkställande direktören och övriga koncernledningen. Bolaget har avtal med extern säkerhetsexpertis för att erhålla råd och stöd avseende genomförande, bedömningar och prioriteringar av IT-säkerhetsrelaterade frågor.

Intern revision

Bolaget har för närvarande ingen särskild intern granskningsfunktion utsedd. Frågan om inrättandet av en formell särskild granskningsfunktion omprövas löpande.

Styrelsens sammansättning, oberoende och ersättning 2024

Namn	Född	Nationalitet	Invald	Styrelsen	Ersättningsutskottet	Oberoende i förhållande till bolaget, koncernledningen och bolagets större aktieägare*	Arvode i SEK (inkl. utskottsarbete)**	Eget eller närståendes aktieinnehav***
Pascal Chevalier	1967	Fransk	2015	Ordförande	Ordförande	Nej*	180 000	-
Gautier Normand	1978	Fransk	2015	Ledamot	-	Nej*	180 000	-
Jérémy Parola	1987	Fransk	2016	Ledamot	-	Nej*	180 000	-
Erik Siekmann	1971	Tysk	2016	Ledamot	Ledamot	Ja	180 000	-
Xavier Penat	1976	Fransk	2023	Ledamot	-	Ja	180 000	-
SUMMA							900 000	

* Pascal Chevalier, Gautier Normand samt Jérémy Parola är oberoende i förhållande till bolaget och koncernledningen men beroende i förhållande till bolagets större ägare då de är aktiva i Tradedoublers huvudägare Reworld Media. Alla transaktioner mellan Tradedoublers och Reworld Media har skett enligt armlängdsavståndets princip, för mer information se Not K23.

** Årsstämman 2024 antog valberedningens förslag om ersättning till styrelseledamöter motsvarande 180 000 kronor. Ingen ersättning för utskottsarbete utgår. Ersättningsbeloppet avser den nuvarande ersättningsnivån per år.

*** Eget eller närstående fysisk eller juridisk persons innehav av aktier och andra jämställda finansiella instrument i Tradedoublers enligt de för Tradedoublers senast tillgängliga uppgifterna.

Närvaro styrelse- och utskottssammanträden 2024

Namn	Styrelsen	Närvaro styrelsen	Ersättningsutskottet	Närvaro Ersättningsutskottet
Pascal Chevalier	Ordförande	9/9	Ordförande	-
Gautier Normand	Ledamot	9/9	-	-
Jérémy Parola	Ledamot	8/9	-	-
Erik Siekmann	Ledamot	9/9	Ledamot	-
Xavier Penat	Ledamot	9/9	-	-

Styrelse

	Pascal Chevalier	Erik Siekmann	Gautier Normand	Jérémy Parola	Xavier Penat
	Styrelseledamot och styrelseordförande sedan 2015.	Styrelseledamot sedan 2016.	Styrelseledamot sedan 2015.	Styrelseledamot sedan 2016.	Styrelseledamot sedan 2023.
	Oberoende i förhållande till bolaget och bolagsledningen. Beroende i förhållande till större aktieägare i bolaget	Oberoende i förhållande till bolaget och bolagsledningen. Beroende i förhållande till större aktieägare i bolaget	Oberoende i förhållande till bolaget och bolagsledningen. Beroende i förhållande till större aktieägare i bolaget	Oberoende i förhållande till bolaget och bolagsledningen. Beroende i förhållande till större aktieägare i bolaget	Oberoende i förhållande till bolaget och bolagsledningen. Beroende i förhållande till större aktieägare i bolaget.
Född:	1967	1971	1978	1987	1976
Utbildning:	MBA från IAE Paris, examen i IT engineering från EPITDA.	Studier i ekonomi vid Berlins tekniska högskola (TU Berlin).	Examen handels-högskola, Paris.	Examen i marknadsföring från EDHEC Business School och mastersexamen i Communication, Marketing och Media Management från Celsa/La Sorbonne.	Examen i marknadsföring från ESC Toulouse Business School.
Andra uppdrag:	Medgrundare och styrelseordförande i Reworld Media S.A., styrelseledamot och CEO för Sporever, styrelseledamot i 50 Partners, Nextedia, Planet.fr, Leadmedia Group and Mobile Network Group.	Grundare och CEO för Digital Forward GmbH. Grundare och CEO för Daytona Ventures GmbH samt medgrundare och CEO för ESP-eSales Performance Marketing GmbH.	CEO och medgrundare i Reworld Media S.A., styrelseledamot och vice VD i Sporever.	Web Marketing Director at Reworld Media S.A.	Grundare för spanska Vicious Media. Grundare för Templo Ventures och Reddor Agency i Brasilien.
Tidigare uppdrag:	Pascal Chevalier var tidigare ordförande i styrelsen i Netbooster (Alternext Paris ALNBT). Director för Prosodie i London (nu Cap Gemini) och ordförande i CPI Ventures styrelse.	CEO Blume 2000 new media AG och CEO och medgrundare av Valentins GmbH.	CEO för La Tribune, Head of Projects på NextRadio TV. Development Director på Axel Springer France och Media Sector Director på Deloitte.	Business Development Manager på La Tribune.	Grundare av Jussi en digital byrå som senare köptes av Ogilvu Group.
Innehav:	246 507 aktier.	0 aktier.	0 aktier.	0 aktier.	0 aktier.

	Matthias Stadelmeyer	Viktor Wågström	Victoria Normark
	Verkställande direktör sedan april 2014.	Chief Financial Officer (CFO) sedan oktober 2016.	Chief Technical Officer (CTO) sedan januari 2023.
Född:	1976	1983	1974
Utbildning:	Studier inom Industrial Management and Engineering vid University of Applied Sciences i München.	Examen i ekonomi från Stockholms universitet.	Civilingenjör i teknisk fysik från KTH i Stockholm
Tidigare uppdrag:	Matthias har innehaft flera ledande befattningar inom Tradedoubler såsom försäljningschef och chef för TD Technology i Tyskland. Regionschef för marknadsenheten DACH samt Vice President Sales. Matthias började sin karriär som teamledare för Online Marketing på CANCOM IT Systems AG, i München.	Viktor anslöt till Tradedoubler i mars 2015 som koncernredovisningschef. Viktor har varit tillförordnad CFO sedan maj 2016 och i oktober 2016 fastställdes rollen permanent. Tidigare arbetade Viktor för Cision, ett internationellt PR mjukvaruföretag, i roller som Group Treasurer och Business Controller.	Victoria började som CTO på Tradedoubler i januari 2023. Hon har en bred bakgrund inom mjukvaruutveckling och började sin karriär som Java-utvecklare 2000. Hennes passion för hur processer, ledarskap, kultur och teknik samspelar för att skapa högpresterande team har legat som grund genom karriären som teknisk chef och managementcoach för organisationer som vill arbeta på effektivare och modernare sätt. Tidigare var Victoria CTO på Privitar.
Baserad:	München	Stockholm	Stockholm
Innehav:	130 000 aktier.	136 666 aktier.	0 aktier.

Finansiell redovisning



Finansiell information

Koncernens bokslut	45
Noter till koncernens bokslut	49
Moderbolagets bokslut	70
Noter till moderbolagets bokslut	74
Styrelsens och verkställande direktörens underskrifter	81
Revisionsberättelse	82
Alternativa nyckeltal	87

Koncernens resultaträkning

KSEK	Not	2024	2023
Nettoomsättning		2 101 173	1 981 250
Övriga intäkter		12 227	5 506
Totala intäkter	K3, K4	2 113 400	1 986 756
Kostnad för sålda varor	K8	-1 655 289	-1 572 876
Bruttoresultat		458 112	413 880
Försäljningskostnader		-305 400	-268 241
Administrationskostnader		-87 552	-59 821
Utvecklingskostnader		-45 362	-46 292
Övriga kostnader		-	-
Rörelseresultat (EBIT)	K4, K5, K6, K7, K8, K9	19 798	39 526
Finansiella intäkter		2 921	3 539
Finansiella kostnader		-16 535	-9 176
Finansnetto	K10	-13 614	-5 637
Resultat före skatt		6 184	33 889
Skatt	K11	-9 369	-8 608
Resultat efter skatt		-3 185	25 282

Rapport över totalresultat

KSEK	Not	2024	2023
Årets resultat		-3 185	25 282
Övrigt totalresultat			
Poster som senare kan återföras i resultaträkningen			
Omräkningsdifferenser, netto efter skatt		16 404	251
Summa poster som senare kan återföras i resultaträkningen		16 404	251
Summa totalresultat för året		13 219	25 533
Årets resultat hänförligt till:			
Innehavare av aktier i moderföretaget		-3 185	25 282
Totalresultat hänförligt till:			
Innehavare av aktier i moderföretaget		13 219	25 533
Resultat per aktie	K17		
Resultat per aktie före och efter utspädning		-0,07	0,56

Koncernens rapport över finansiell ställning

KSEK	Not	2024-12-31	2023-12-31
TILLGÅNGAR			
Anläggningstillgångar			
Goodwill	K13	388 344	371 890
Övriga immateriella anläggningstillgångar	K13	80 347	74 666
Materiella anläggningstillgångar	K14	4 414	4 822
Nyttjanderättstillgångar	K9	56 760	59 192
Finansiella anläggningstillgångar		10 565	11 784
Aktier och andelar i övriga företag	K26		3 000
Uppskjutna skattefordringar	K11	18 701	16 459
Summa anläggningstillgångar		559 131	541 813
Omsättningstillgångar			
Kundfordringar	K21	513 756	474 881
Skattefordringar		7 403	5 946
Övriga fordringar		21 031	14 647
Förutbetalda kostnader och upplupna intäkter	K15	66 441	44 678
Likvida medel	K21	78 415	70 203
Summa omsättningstillgångar		687 047	610 355
Summa tillgångar		1246 178	1152 168
EGET KAPITAL OCH SKULDER			
Eget kapital			
Aktiekapital	K16	24 495	18 371
Övrigt tillskjutet kapital		485 309	441 600
Omräkningsreserv		87 142	70 738
Balanserade vinstmedel inklusive årets resultat		-198 392	-197 462
Summa eget kapital		398 554	333 247
Långfristiga skulder			
Uppskjutna skatteskulder	K11	1 560	1 874
Övriga avsättningar		2 353	3 508
Leasingskuld långfristig	K9	38 273	41 653
Övriga räntebärande skulder	K18	33 055	68 263
Övriga långfristiga skulder		23 265	24 966
Summa långfristiga skulder		98 506	140 265
Kortfristiga skulder			
Kortfristiga räntebärande skulder	K18	8 041	6 746
Leverantörsskulder		22 214	11 937
Kortfristiga skulder till publishers	K12	494 371	446 738
Skatteskulder		9 760	7 011
Övriga skulder	K19	121 396	125 850
Leasingskuld kortfristig	K9	18 325	17 210
Upplupna kostnader och förutbetalda intäkter	K20	75 010	63 164
Summa kortfristiga skulder		749 117	678 656
Summa eget kapital och skulder		1246 178	1152 168

För information kring Koncernens ställda säkerheter och eventalförpliktelser, se Not K22.

Koncernens rapport över förändringar i eget kapital

KSEK	Aktiekapital	Övrigt tillskjutet kapital	Omräkningsreserv	Balanserade vinstmedel inkl. årets resultat	Summa eget kapital
Ingående balans 1 januari 2023	18 371	441 600	70 488	-222 744	307 715
Totalresultat					
Årets resultat	-	-	-	25 282	25 282
Övrigt totalresultat					
Omräkningsdifferenser, netto efter skatt	-	-	251	-	251
Summa övrigt totalresultat	-	-	251	-	251
Summa totalresultat	-	-	251	25 282	25 533
Transaktioner med aktieägare					
Aktierelaterade ersättningar som regleras med eget kapitalinstrument	-	-	-	-	-
Summa transaktioner med aktieägare	-	-	-	-	-
Utgående balans 31 december 2023	18 371	441 600	70 738	-197 462	333 247
Ingående balans 1 januari 2024	18 371	441 600	70 738	-197 462	333 247
Totalresultat					
Årets resultat	-	-	-	-3 185	-3 185
Övrigt totalresultat					
Omräkningsdifferenser, netto efter skatt	-	-	16 404	-	16 404
Summa övrigt totalresultat	-	-	16 404	-	16 404
Summa totalresultat	-	-	16 404	-3 185	13 219
Transaktioner med aktieägare					
Nyemission	6 124	43 709	-	-	49 833
Aktierelaterade ersättningar som regleras med eget kapitalinstrument	-	-	-	2 256	2 256
Summa transaktioner med aktieägare	6 124	43 709	-	2 256	52 089
Utgående balans 31 december 2024	24 495	485 309	87 142	-198 392	398 554

Allt kapital tillkommer moderbolagets aktieägare.

Koncernens kassaflödesanalys

KSEK	Not	2024	2023
Den löpande verksamheten	K24		
Resultat före skatt		6 184	33 889
Justeringar för poster som inte ingår i kassaflödet		113 742	46 106
Betald skatt		-9 858	-8 166
Kassaflöde från den löpande verksamheten före förändring av rörelsekapital		110 068	71 829
Kassaflöde från förändringar av rörelsekapital			
Ökning (-)/Minskning (+) av rörelsefordringar		-58 665	-49 883
Ökning (+)/Minskning (-) av rörelseskulder		4 491	52 140
Kassaflöde från den löpande verksamheten		55 894	74 086
Investeringsverksamheten			
Investeringar i immateriella anläggningstillgångar		-35 159	-35 741
Investeringar i materiella anläggningstillgångar		-1 969	-2 425
Investeringar i finansiella anläggningstillgångar		-837	-22 772
Rörelseförvärv av dotterbolag		-6 806	-2 278
Försäljning av anläggningstillgångar		20	-
Kassaflöde från investeringsverksamheten		-44 752	-63 217
Finansieringsverksamheten			
Nyemission		19 833	
Återbetalning externa lån		-6 944	-14 455
Betalning av finansiell leasingsskuld		-17 889	-19 309
Kassaflöde från finansieringsverksamheten		-5 000	-33 764
Årets kassaflöde		6 142	-22 894
Årets kassaflöde		6 142	-22 894
Likvida medel vid årets början		70 203	93 471
Valutakursdifferens i likvida medel		2 070	-374
Likvida medel vid årets slut		78 415	70 203

K1. Redovisningsprinciper

Allmän information

Tradedoubler AB (moderbolaget) och dess dotterbolag utgör tillsammans Tradedoublerkoncernen. Tradedoubler AB (publ), organisationsnummer 556575-7423, är ett aktiebolag registrerat i Sverige med säte i Stockholm. Huvudkontorets adress är Centralplan 15, 111 20, Stockholm. Moderbolagets aktier är registrerade på Nasdaq, Stockholmsbörsen. Styrelsen har den 29 april 2025 godkänt denna årsredovisning för offentliggörande. Årsredovisningen kommer att behandlas för fastställande av årsstämman.

Sammanfattning av viktiga redovisningsprinciper

Koncernredovisningen har upprättats i enlighet med International Financial Reporting Standards (IFRS) utgivna av International Accounting Standards Board (IASB) så som de har godkänts av EU-kommissionen för tillämpning inom EU. Vidare har Rådet för finansiell rapporterings rekommendation RFR 1 Kompletterande redovisningsregler för koncerner tillämpats.

Moderbolaget tillämpar samma redovisningsprinciper som koncernen utom i de fall som anges nedan under avsnittet "Moderbolagets redovisningsprinciper". De avvikelser som förekommer mellan moderbolagets och koncernens principer föranses av begränsningar i möjligheterna att tillämpa IFRS i moderbolaget till följd av årsredovisningslagen och tryggandelagen samt i vissa fall av skatteskal. Tillgångar och skulder är redovisade till historiska anskaffningsvärden om inte annat framgår.

Moderbolagets funktionella valuta är svenska kronor som även utgör rapporteringsvalutan för moderbolaget och för koncernen. Det innebär att de finansiella rapporterna presenteras i svenska kronor. Samtliga belopp är, om inte annat anges, avrundade till närmaste tusental.

Bedömningar och uppskattningar i de finansiella rapporterna

Att upprätta de finansiella rapporterna i enlighet med IFRS kräver att koncernledningen gör bedömningar och uppskattningar samt gör antaganden som påverkar tillämpningen av redovisningsprinciperna och de redovisade beloppen av tillgångar, skulder, intäkter och kostnader. Det verkliga utfallet kan avvika från dessa uppskattningar och bedömningar. Uppskattningarna och antagandena ses över regelbundet. Ändringar av uppskattningar redovisas i den period ändringen görs om ändringen endast påverkat denna period, eller i den period ändringen görs och framtida perioder om ändringen påverkar både aktuell period och framtida perioder.

Bedömningar gjorda av koncernledningen vid tillämpningen av IFRS som har en betydande inverkan på de finansiella rapporterna och gjorda uppskattningar som kan medföra väsentliga justeringar i påföljande års finansiella rapporter beskrivs närmare i noter till koncernens bokslut K2 Kritiska uppskattningar och bedömningar.

Ändrade redovisningsprinciper och upplysningskrav 2024

Koncernen och moderföretaget tillämpar i denna årsredovisning för första gången de nya och ändrade standarder och tolkningsuttalanden som ska tillämpas för räkenskapsår som inleds den 1 januari 2024 eller senare. Tradedoubler tillämpar de nya standarderna varav ingen har väsentlig påverkan på Tradedoublers redovisning.

Enhetligt elektroniskt rapporteringsformat (ESEF)

Tradedoubler tillämpar ESMA:s riktlinjer kring Enhetligt elektroniskt rapporteringsformat (ESEF) och publicerar sin årsredovisning i XHTML-format och använder sig av en taxonomi framtagen av ESMA för att märka upp finansiella rapporter. Rapporterna i XHTML-format presenteras på bolagets hemsida samt lämnas intill finansinspektionen i samband med offentliggörandet av årsredovisningen.

Nya redovisningsprinciper 2025 och framåt

Ett antal nya och reviderade redovisningsstandarder och tolkningar har offentliggjorts och träder i kraft 2025 och senare. IFRS 18, Presentation and Disclosure in Financial Reports, träder i kraft för räkenskapsår från 1 januari 2027 (för närvarande ej antagen av EU). IFRS 18 kommer att ersätta IAS 1, Utformning av finansiella rapporter, och införa nya krav som kommer att bidra till att uppnå jämförbarhet i resultatrapporteringen för företag med liknande verksamhet och ge användarna mer relevant information och transparens. Redovisningen eller värderingen av poster i de finansiella rapporterna kommer inte att påverkas av IFRS 18, men dess effekter på presentation och upplysningar förväntas vara genomgående, särskilt de som är relaterade till resultaträkningen och ledningens definierade resultatmått. Tradedoubler utvärderar för närvarande konsekvenserna av att tillämpa IFRS 18. Inga andra nya eller reviderade standarder och tolkningar som ännu inte har trätt i kraft har tillämpats i förtid och förväntas inte ha någon betydande inverkan på koncernens finansiella rapporter.

Klassificering

Anläggningstillgångar och långfristiga skulder i moderbolaget och koncernen består i allt väsentligt enbart av belopp som förväntas återvinnas eller betalas efter mer än tolv månader räknat från balansdagen. Omsättningstillgångar och kortfristiga skulder i moderbolaget och koncernen består i allt väsentligt enbart av belopp som förväntas återvinnas eller betalas inom tolv månader räknat från balansdagen.

Segmentsrapportering

Identifiering av segment görs baserat på den interna rapporteringen till den högste verkställande beslutsfattaren, vilken för Tradedoublers vidkommande bedömts vara verkställande direktör. Tradedoubler redovisar de geografiska segmenten DACH (Tyskland och Schweiz), France & Benelux (Frankrike och Nederländerna), Nordics (Sverige, Norge, Danmark, Finland och Polen), South (Italien, Brasilien och Spanien) samt UK & Ireland (UK).

Utländsk valuta

Transaktioner i utländsk valuta

Transaktioner i utländsk valuta omräknas till den funktionella valutan till den valutakurs som föreligger på transaktionsdagen. Funktionell valuta är valutan i de primära ekonomiska miljöer bolagen bedriver sin verksamhet. Monetära tillgångar och skulder i utländsk valuta räknas om till den funktionella valutan till den valutakurs som föreligger på balansdagen. Valutakursdifferenser som uppstår vid omräkningarna redovisas i resultaträkningen, som finansiella intäkter och kostnader, med undantag för valutakursdifferenser avseende koncerninterna lån som är att betrakta som en nettoinvestering i en utländsk verksamhet (utvidgad/ reducerad nettoinvestering) där valutakursdifferenserna redovisas i övrigt totalresultat på samma sätt som omräkningsdifferenser.

Utländska verksamheters finansiella rapporter

Koncernens rapporteringsvaluta är svenska kronor. Tillgångar och skulder i utlandsverksamheter, inklusive goodwill och andra koncernmässiga över- och undervärden, omräknas från utlandsverksamhetens funktionella valuta till koncernens rapporteringsvaluta, svenska kronor, till den valutakurs som råder på balansdagen. Intäkter och kostnader i en utlandsverksamhet omräknas till svenska kronor till en genomsnittskurs som utgör en approximation av kurserna som vid respektive transaktionstidpunkt. Omräkningsdifferenser som uppstår vid denna omräkning redovisas i övrigt totalresultat.

De valutakurser som tillämpas vid omräkning av de finansiella rapporterna i konsolideringssyfte är följande:

	Balansdagskurs		Genomsnittskurs	
	2024	2023	2024	2023
EUR	11,49	11,10	11,43	11,48
GBP	13,85	12,77	13,50	13,20
NOK	0,97	0,99	0,98	1,01
DKK	1,54	1,49	1,53	1,54
PLN	2,69	2,56	2,66	2,53
CHF	12,17	11,98	12,00	11,82
AUD	6,86	6,82	6,97	7,05
BRL	1,77	2,07	1,97	2,13

För närvarande sker ingen säkring mot valutarisikexponeringen. I samband med avyttring av en utlandsverksamhet realiseras de till verksamheten hänförliga ackumulerade omräkningsdifferenserna i koncernens resultaträkning.

Intäkter från avtal med kunder

Koncernens intäkter består av ersättningar från de bolag och organisationer som annonserar och marknadsför sina produkter och tjänster via koncernen. Intäkterna utgörs av rörliga transaktions- och konsultintäkter (benämns Transaktionsintäkter) samt av fasta engångs- och månadsavgifter (benämns Fasta intäkter) och även till viss del av övriga intäkter.

Moderbolagets intäkter består huvudsakligen av licensavgifter som debiteras dotterbolagen. Moderbolagets licensintäkter utgår

ifrån koncernens gällande regler för internprissättning och beräknas så att en marknadsmässig marginal kvarstår i dotterbolaget med hänsyn till de tjänster som dotterbolaget utför och de risker som verksamheten medför.

Transaktionsintäkter

Merparten av företagets intäkter består av transaktionsintäkter. Transaktionsintäkterna genereras huvudsakligen inom ramen för olika annonskampanjer där varje kampanj utgör ett prestationsåtagande. Annonssörerna betalar endast en framgångsbaserad ersättning till publicisten om reklamaterialet faktiskt har använts och resulterat i önskad transaktion för reklamkunderna. Transaktionen valideras därefter av annonsören och Tradedoubler redovisar då intäkten då prestationsåtagandet anses fullgjort.

Fasta intäkter

Fasta intäkter består av fasta engångs- och månadsavgifter. Dessa intäkter är kopplade till ett tjänsteuppdrag i vilket företaget bland annat ger kunden nyttjanderätt till företagets teknologi. Nyttjanderätten regleras huvudsakligen via ett tjänsteuppdrag. Dessa intäkter redovisas över tid under den aktuella nyttjandeperioden.

Övriga intäkter

Övriga intäkter är intäkter som inte direkt är kopplade till Tradedoublers huvudverksamhet. Dessa består främst av hyresintäkter samt statliga stöd som redovisas till verkligt värde som en övrig intäkt då det föreligger rimlig säkerhet att bidraget kommer att erhållas och att Tradedoubler kommer att uppfylla de villkor som är förknippade med bidraget. Statliga bidrag periodiseras och redovisas i resultaträkningen över samma perioder som de kostnader bidragen är avsedda att täcka.

För mer detaljer kring intäktsredovisningen se not K3.

Rörelsekostnader och finansiella intäkter och kostnader

Kostnad sålda varor

Kostnad sålda varor utgörs av ersättning till publicister och sökmotorer och redovisas i takt med redovisade intäkter då ersättningen till publicister är starkt kopplad till den redovisade intäkten och alltid sammanfaller i samma period. I Tradedoublers avtal med publicister förekommer klausuler som innebär att utbetalning först sker när vissa minimivåer uppnåtts. Vidare så förekommer det fall där Tradedoubler saknar möjligheter att reglera uppkomna skulder, exempelvis när publicister ej angivit fullständiga betalningsuppgifter i Tradedoublers plattform. Detta medför att Tradedoubler löpande tvingas göra uppskattningar rörande om och när skulderna kommer behöva regleras och skulden justeras regelbundet för att återspegla reviderade framtida uppskattade kassaflöden.

Finansiella intäkter och kostnader

Ränteintäkter avser främst ränteintäkter på bankmedel och redovisas i resultaträkningen i takt med att de uppkommer genom tillämpning av effektivräntemetoden. Utdelningsintäkter redovisas i resultaträkningen när koncernen får rätten att erhålla betalningar. Finansiella kostnader består av räntekostnader på lån, effekten av upplösning av nuvärdesberäkning av avsättningar, förlust vid värdeförändring på finansiella tillgångar värderade till verkligt

värde via resultaträkningen, nedskrivning av finansiella tillgångar samt sådana förluster på säkringsinstrument som redovisas i resultaträkningen. Valutakursvinster och valutakursförluster redovisas netto. Räntekostnader relaterat till leasing redovisas under finansiella kostnader.

Finansiella instrument

Finansiella instrument som redovisas i rapport över finansiell ställning inkluderar på tillgångssidan likvida medel, kundfordringar samt finansiella fordringar. Bland skulder återfinns leverantörs-skulder, skulder till publicister, övriga räntebärande skulder samt villkorad tilläggsköpeskilling.

Klassificering och värdering av finansiella tillgångar

Skuldinstrument: klassificeringen av finansiella tillgångar som är skuldinstrument baseras på koncernens affärsmodell för förvaltning av tillgången och karaktären på tillgångens avtalsenliga kassaflöden.

Instrumenten klassificeras till:

- upplupet anskaffningsvärde
- verkligt värde via övrigt totalresultat, eller verkligt värde via resultatet.

Koncernens tillgångar i form av skuldinstrument klassificeras till upplupet anskaffningsvärde. Finansiella tillgångar klassificerade till upplupet anskaffningsvärde värderas initialt till verkligt värde med tillägg av transaktionskostnader. Kundfordringar redovisas initialt till det fakturerade värdet. Efter första redovisningstillfället värderas tillgångarna enligt effektivräntemetoden. Tillgångar klassificerade till upplupet anskaffningsvärde innehåller enligt affärsmodellen att inkassera avtalsenliga kassaflöden som endast är betalningar av kapitalbelopp och ränta på det utestående kapitalbeloppet. Tillgångarna omfattas av en förlustreservering för förväntade kreditförluster.

Egetkapitalinstrument klassificeras till verkligt värde via resultatet med undantaget om de inte hålls för handel, då ett oåterkalleligt val kan göras att klassificera dem till verkligt värde via övrigt totalresultat utan efterföljande omklassificering till resultatet. Koncernen klassificerar egetkapitalinstrument till verkligt värde via resultatet. Derivatinstrument klassificeras till verkligt värde via resultatet, förutom i de fall säkringsredovisning tillämpas.

Klassificering och värdering av finansiella skulder

Finansiella skulder klassificeras till upplupet anskaffningsvärde med undantag av derivat och tilläggsköpeskillingar. Finansiella skulder redovisade till upplupet anskaffningsvärde värderas initialt till verkligt värde inklusive transaktionskostnader. Efter det första redovisningstillfället värderas de till upplupet anskaffningsvärde enligt effektivräntemetoden. Derivatinstrument klassificeras till verkligt värde via resultatet, förutom i de fall säkringsredovisning tillämpas. Tilläggsköpeskillingar redovisas till verkligt värde i resultatet.

Finansiella instrument som inte är derivat redovisas initialt till anskaffningsvärde motsvarande instrumentets verkliga värde med tillägg för transaktionskostnader för alla finansiella instrument förutom avseende de som tillhör kategorin finansiell till-

gång som redovisas till verkligt värde via resultaträkningen, vilka redovisas till verkligt värde exklusive transaktionskostnader. Ett finansiellt instrument klassificeras vid första redovisningen utifrån i vilket syfte instrumentet förvärvades. Klassificeringen avgör hur det finansiella instrumentet värderas efter första redovisningstillfället såsom beskrivs nedan.

Finansiella tillgångar värderade till upplupet anskaffningsvärde

Lånefordringar och kundfordringar

Lånefordringar och kundfordringar är finansiella tillgångar som inte är derivat, som har fastställda eller fastställbara betalningar och som inte är noterade på en aktiv marknad.

Kundfordringar redovisas till det belopp som förväntas inflyta efter avdrag för förväntade kreditförluster. Se sidan 22 för en utförlig beskrivning av nedskrivningar relaterat till förväntade kreditförluster. Nedskrivningar av kundfordringar redovisas i rörelsens kostnader.

Fordringar med en förväntad löptid längre än ett år klassificeras som långfristiga fordringar och de som är kortare klassificeras som övriga fordringar.

Finansiella tillgångar värderade till verkligt värde via resultaträkningen

Finansiella tillgångar värderade till verkligt värde via resultaträkningen är uppdelade i två underkategorier. Dels finansiella tillgångar som innehåller för handel, dels finansiella tillgångar som vid första redovisningstillfället identifierats att tillhöra denna kategori. Finansiella tillgångar som innehåller för handel definieras som finansiella tillgångar som förvärvats med huvudsyfte att säljas eller återköpas på kort sikt.

Tillgångar i denna kategori värderas både initialt och vid den efterföljande redovisningen till verkligt värde. Samtliga värdeförändringar som uppkommer redovisas i resultaträkningen.

Finansiella skulder

Finansiella skulder värderas till upplupet anskaffningsvärde. Upplupet anskaffningsvärde bestäms utifrån den effektivränta som beräknades när skulden togs upp. Det innebär att över- och undervärden liksom direkta emissionskostnader periodiseras över skuldens löptid.

Leverantörsskulder har kort förväntad löptid och värderas utan diskontering till nominellt belopp.

Likvida medel

Likvida medel består av kassamedel samt omedelbart tillgängliga tillgodohavanden hos banker och motsvarande institut.

Materiella anläggningstillgångar

Ägda tillgångar

Materiella anläggningstillgångar redovisas som tillgång i balansräkningen om det är sannolikt att framtida ekonomiska fördelar kommer att komma Tradedoubler till del och anskaffningsvärdet för tillgången kan beräknas på ett tillförlitligt sätt. Med anskaffningsvärde menas inköpspris samt kostnader för att få tillgången på dess plats.

Leasade tillgångar

De leasingavtal som omfattas av IFRS 16 är avtal avseende hyra av kontorslokaler. Leasingavtal för lågt värderade tillgångar gäller huvudsakligen dator- och kontorsutrustning, maskiner och annat av mindre värde.

Avskrivningsprinciper

Avskrivning sker linjärt över tillgångens beräknade nyttjandeperiod.

Inventarier	Tre till fem år
-------------	-----------------

Bedömning av en tillgångs restvärde och nyttjandeperiod görs årligen.

Immateriella anläggningstillgångar

Immateriella anläggningstillgångar består av goodwill, samt utveckling utgifter för produktutveckling, samt utveckling för administration och support.

Utgifter för utveckling

Utgifter för nya eller huvudsakligen förbättrade produkter eller processer, redovisas som en tillgång i balansräkningen endast om produkten eller processen är tekniskt och kommersiellt genomförbar och koncernen har tillräckliga resurser att slutföra utvecklingen samt att det går att uppskatta framtida intäkter på ett tillförlitligt sätt. Aktivering blir aktuell när en ny plattform eller en ny funktion utvecklas och inkluderar utgifter för material, direkt arbete och en skälig andel av indirekta utgifter. Utgifter för systemunderhåll kostnadsförs när de uppstår.

Administration och support

I denna kategori återfinns systemverktyg för bland annat kundhantering och ekonomi. Dessa immateriella tillgångar bedöms ha en längre ekonomisk livslängd än de inom kategorin Utveckling, framför allt på grund av en längre produktlivscykel på marknaden. Även för denna kategori redovisas balanserade utgifter till anskaffningskostnad minus ackumulerade avskrivningar och nedskrivningar.

Tillkommande utgifter

Tillkommande utgifter för aktiverade immateriella tillgångar redovisas som en tillgång i balansräkningen endast då de ökar de framtida ekonomiska fördelarna för den specifika tillgången till vilka de hänför sig. Alla andra utgifter kostnadsförs när de uppkommer.

Avskrivningsprinciper

Avskrivningar redovisas i resultaträkningen linjärt över immateriella tillgångsberäknade nyttjandeperioder, såvida inte sådana nyttjandeperioder är obestämbara. Goodwill och immateriella tillgångar med en obestämbar nyttjandeperiod prövas för nedskrivningsbehov årligen samt så snart indikationer uppkommer som tyder på att tillgången i fråga har minskat i värde. Avskrivningsbara immateriella tillgångar skrivs av från det datum då de är tillgängliga för användning. De beräknade nyttjandeperioderna är:

Utveckling	Tre år
Administration och support	Fem år

Nedskrivningar

De redovisade värdena för koncernens tillgångar prövas vid varje balansdag för att bedöma om det finns indikation på nedskrivningsbehov. IAS 36 tillämpas för prövning av nedskrivningsbehov för andra tillgångar än finansiella tillgångar vilka prövas enligt IFRS 9, tillgångar för försäljning och avyttringsgrupper som redovisas enligt IFRS 5, och uppskjutna skattefordringar. För undantagna tillgångar enligt ovan prövas det redovisade värdet enligt respektive standard.

Nedskrivningsprövning för materiella och immateriella tillgångar samt andelar i dotterbolag

Vid varje rapporttillfälle görs en bedömning om det föreligger någon indikation på en värdeminskning avseende koncernens tillgångar. Om så är fallet sker en beräkning av tillgångens återvinningsvärde enligt IAS 36. Goodwill har allokerats till kassagenererande enheter och är, tillsammans med andra immateriella tillgångar med obestämbar nyttjandeperiod och immateriella tillgångar som inte tagits i bruk, föremål för årliga nedskrivningsprövningar även om någon indikation på värdeminskning inte föreligger. Om det inte går att fastställa väsentligen oberoende kassaflöden till en enskild tillgång ska tillgångarna vid prövning av nedskrivningsbehov grupperas till den lägsta nivå där det går att identifiera väsentligen oberoende kassaflöden – en så kallad kassagenererande enhet.

En nedskrivning redovisas när en tillgångs eller kassagenererande enhets (grupp av enheters) redovisade värde överstiger återvinningsvärdet. En nedskrivning belastar resultaträkningen.

Återvinningsvärdet är det högsta av verkligt värde minus försäljningskostnader och nyttjandevärde. Vid beräkning av nyttjandevärdet diskonteras framtida kassaflöden med en diskonteringsfaktor som beaktar riskfri ränta och den risk som är förknippad med den specifika tillgången.

Nedskrivningsprövning för goodwill

Goodwill utgör det belopp som anskaffningskostnaden överstiger det verkliga värdet med på de nettotillgångar koncernen förvärvat i samband med ett företagsförvärv eller inkråmsförvärv. Goodwill som uppstått vid förvärv av intresseföretag inkluderas i redovisat värde på intresseföretaget. Goodwill fördelas till kassagenererande enheter vid förvärv och skrivs inte av, utan testas årligen för att identifiera eventuellt nedskrivningsbehov. Goodwill redovisas till anskaffningsvärde minskat med ackumulerade nedskrivningar. Gjorda nedskrivningar på goodwill återförs inte.

Nedskrivningsprövning av finansiella instrument

I samband med kvartalsvis finansiell rapportering utvärderar Tradedoubler om det finns objektiva bevis för att en finansiell tillgång eller grupp av tillgångar är i behov av nedskrivning. Objektiva bevis utgörs dels av observerbara förhållanden som inträffat och som har en negativ inverkan på möjligheten att återvinna anskaffningsvärdet.

Koncernens finansiella tillgångar och avtalstillgångar, förutom de som klassificeras till verkligt värde via resultatet, omfattas av nedskrivning för förväntade kreditförluster. Nedskrivning för kreditförluster enligt IFRS 9 är framåtblickande och en förlustereservering görs när det finns en exponering för kreditrisk, van-

ligtvis vid första redovisningstillfället. Förväntade kreditförluster återspeglar nuvärdet av alla underskott i kassaflöden hänförliga till fallissemang antingen för de nästkommande 12 månaderna eller för den förväntade återstående löptiden för det finansiella instrumentet, beroende på tillgångsslag och på kreditförsäkring sedan första redovisningstillfället. Förväntade kreditförluster återspeglar ett objektiva, sannolikhetsvägt utfall som beaktar flertalet scenarier baserade på rimliga och verifierbara prognoser. Värderingen av förväntade kreditförluster beaktar eventuella säkerheter och andra kreditförstärkningar i form av garantier.

Den förenklade modellen tillämpas för kundfordringar och avtals-tillgångar. En förlustreserv redovisas, i den förenklade modellen, för fordrans eller tillgångens förväntade återstående löptid.

För övriga poster som omfattas av förväntade kreditförluster tillämpas en nedskrivningsmodell med tre stadier. Initialt, samt per varje balansdag, redovisas en förlustreserv för de nästkommande 12 månaderna, alternativt för en kortare tidsperiod beroende på återstående löptid (stadie 1). Om det har skett en väsentlig ökning av kreditrisk sedan första redovisningstillfället redovisas en förlustreserv för tillgångens återstående löptid (stadie 2). För tillgångar som bedöms vara kreditförsämrade reserveras fortsatt för förväntade kreditförluster för den återstående löptiden (stadie 3). För kreditförsämrade tillgångar och fordringar baseras beräkningen av ränteintäkterna på tillgångens redovisade värde, netto av förlustreservering, till skillnad mot på bruttobeloppet som i föregående stadier.

De finansiella tillgångarna redovisas i balansräkningen till upplupet anskaffningsvärde, det vill säga netto av bruttovärde och förlustreserv. Förändringar av förlustreserven redovisas i resultaträkningen.

Återföring av nedskrivningar

En nedskrivning reverseras om det både finns indikation på att nedskrivningsbehov inte längre föreligger och det har skett en förändring i de antaganden som låg till grund för beräkningen av återvinningsvärdet. En reversering görs endast i den utsträckning som tillgångens redovisade värde efter återföring inte överstiger det redovisade värde som skulle ha redovisats, med avdrag för avskrivning där så är aktuellt, om ingen nedskrivning gjorts. Nedskrivning av goodwill återförs aldrig.

Resultat per aktie

Beräkningen av resultat per aktie baseras på årets resultat i koncernen hänförligt till moderbolagets aktieägare och på det vägda genomsnittliga antalet aktier utestående under året. Vid beräkning av resultat per aktie efter utspädning justeras resultatet och det genomsnittliga antalet aktier för att ta hänsyn till effekter av utspädande potentiella stamaktier, vilka kan bestå av optioner utgivna till medarbetare.

Kassaflödesanalys

Kassaflödesanalysen upprättas enligt indirekt metod. Det redovisade kassaflödet omfattar endast transaktioner som medför in- eller utbetalningar. Som likvida medel klassificeras kassa- och banktillgodohavanden.

Ersättningar till medarbetare

Avgiftsbestämda planer

Koncernen har huvudsakligen avgiftsbestämda pensionsplaner. I avgiftsbestämda planer betalar Tradedoubler fastställda avgifter till ett försäkringsbolag och har ingen förpliktelse att betala ytterligare avgifter. Förpliktelser avseende avgifter till avgiftsbestämda planer redovisas som en kostnad i resultaträkningen när de uppstår.

Ersättningar vid uppsägning

En kostnad för ersättning i samband med uppsägning av medarbetare redovisas endast om Tradedoubler bevisligen är förpliktigt, utan realistisk möjlighet till tillbakadragande, av en formell detaljerad plan att avsluta en anställning före den normala tidpunkten. När ersättningar lämnas som ett erbjudande för att uppmuntra frivillig avgång, redovisas en kostnad om det är sannolikt att erbjudandet kommer att accepteras och antalet medarbetare som kommer att acceptera erbjudandet tillförlitligt kan uppskattas.

Aktierelaterade ersättningar

Företagets aktieprogram möjliggjorde för utvalda personer att erhålla aktier i Reworld Media S.A (majoritetsägare i Tradedoubler AB). Det uppskattade verkliga värdet av aktierna har redovisats som en personalkostnad i resultaträkningen. Uppskattningen av det verkliga värdet på aktierna baseras på allmänt vedertagna värderingsmodeller och hänsyn tas till de villkor och förutsättningar som gällde vid tidpunkten för tilldelning, däribland stängningskurs, statistik beträffande volatiliteten i aktiekursen samt uppskattade framtida utdelningar. Kostnaderna fördelas över intjänandeperioden och redovisas mot eget kapital.

Vid varje bokslut görs en bedömning avseende om, och i vilken utsträckning, intjänandevillkoren kommer att uppfyllas. Under 2024 är den aktierelaterade ersättningen endast betingad icke marknadsrelaterade intjäningsvillkor. Om bedömningen resulterar i att ett lägre antal aktier bedöms komma att intjänas under intjänandeperioden återförs tidigare kostnadsförda belopp i resultaträkningen. Detta innebär att i de fall intjänandevillkoren inte uppfylls kommer inga kostnader att redovisas i resultaträkningen, sett över hela intjänandeperioden.

Sociala avgifter hänförliga aktieprogrammet redovisas som en personalkostnad respektive personalrelaterad skuld. Avsättning för sociala avgifter beräknas som bästa möjliga estimat vid varje balansdag av hur mycket som behöver erläggas i sociala avgifter i framtiden. Avsättningen för sociala kostnader fördelas över intjänandetiden. Beräkningarna baseras på aktiernas verkliga värde vid varje balansdag. Avsättningen för sociala avgifter inkluderar även sociala kostnader för eget kapitalinstrument.

Avsättningar

En avsättning redovisas i balansräkningen när koncernen har en befintlig legal eller informell förpliktelse som en följd av en inträffad händelse, och det är troligt att ett utflöde av ekonomiska resurser kommer att krävas för att reglera förpliktelsen samt en tillförlitlig uppskattning av beloppet kan göras. Avsättningar inkluderar hyreskontrakt där utgifterna överstiger de ekonomiska fördelarna. Där effekten av när i tiden betalning sker är väsentlig, beräknas avsättningar genom diskontering av det förväntade

framtida kassaflödet till en räntesats före skatt som återspeglar aktuella marknadsbedömningar av pengars tidsvärde och, om det är tillämpligt, de risker som är förknippade med skulden.

Eventualförpliktelser

Eventualförpliktelser redovisas när det finns ett möjligt åtagande som härrör från inträffade händelser och vars förekomst bekräftas endast av en eller flera osäkra framtida händelser eller när det finns ett åtagande som inte redovisas som en skuld eller avsättning på grund av att det inte är troligt att ett utflöde av resurser kommer att krävas eller förpliktelsens storlek inte kan beräknas med tillräcklig tillförlitlighet.

K2. Kritiska uppskattningar och bedömningar

Upprättandet av bokslut och tillämpningen av redovisningsprinciper baseras ofta på ledningens bedömningar och på uppskattningar och antaganden som anses vara rimliga och väl bedömda vid den tidpunkt då bedömningen görs. Med andra bedömningar, antaganden och uppskattningar kan resultatet emellertid bli ett annat, och händelser kan inträffa som kan kräva en väsentlig justering av det redovisade värdet för den berörda tillgången eller skulden. Nedan anges de redovisningsprinciper vars tillämpning baseras på sådana bedömningar och de viktigaste källorna till osäkerhet i uppskattningar som bolaget anser kan ha den mest betydande inverkan på koncernens redovisade resultat och ekonomiska ställning. Informationen i denna not berör de områden, där risk för framtida justeringar av redovisade värden är som störst.

Goodwill

Prövning av Goodwill bygger på bedömningar och antaganden om framtiden. Då företaget bedriver verksamhet i en relativt ung bransch som präglas av utveckling och ständiga förändringar, är dessa antaganden en osäkerhetsfaktor.

Utgångspunkten för Tradedoublers nedskrivningsprövning av goodwill har varit en nuvärdesberäkning av förväntade kassaflöden för den kommande 5-årsperioden per kassagenererande enhet, vilka för 2024 varit segmenten Nordics, DACH, South, France & Benelux samt UK & Ireland. För att fastställa förväntade framtida kassaflöden som beräkningsgrund görs antaganden om viktiga parametrar såsom försäljningstillväxt och bruttomarginaler för bolagets olika affärsflöden samt framtida omkostnadsnivåer. Nuvärdesberäkningen sker vidare baserat på en s.k. WACC som bygger på särskilda värderingstekniska antaganden.

Varken 2024 års prövning eller 2023 års prövning av goodwill resulterade i någon nedskrivning. Ytterligare information om genomfört nedskrivningstest framgår av not K13.

Redovisning och värdering av utgifter för utveckling

Utgifter för utveckling aktiveras i balansräkning när vissa kriterier är uppfyllda. Dessa kriterier innefattar bland annat att bedöma att utvecklingen är tekniskt och kommersiellt genomförbar och att det går att uppskatta framtida intäkter på ett tillförlitligt sätt. En

mer utförlig beskrivning av dessa kriterier framgår i not K1. Aktiverad utveckling skrivs av linjärt över en fastställd nyttjandeperiod. För att fastställa avskrivningsperiod sker antaganden om den aktiverade utvecklingens marknadsmässiga livslängd. Vid indikation på att verkligt värde understiger bokfört värde genomförs en nedskrivningsprövning av värdena för aktiverad utveckling. På samma sätt som beskrivits för goodwill ovan sker nedskrivningsprövning baserat på en nuvärdesberäkning av förväntade framtida kassaflöden för respektive aktiverat utvecklingsprojekt.

Varken 2024 års prövning eller 2023 års prövning av immateriella anläggningstillgångar resulterade i någon nedskrivning. Några andra nedskrivningar utöver dessa har inte identifierats. För ytterligare information, se not K13 Immateriella anläggningstillgångar.

Skatt

Den internationella karaktären i Tradedoublers verksamhet kan ge upphov till komplexitet och förseningar i bedömningen av företagets skattemässiga ställning och kan leda till att Tradedoublers står inför skatterevisioner som i vissa fall leder till tvister med skattemyndigheterna. Under dessa skatterevisioner kan lokala skattemyndigheter ifrågasätta eller utmana koncernens skattepositioner. Dessa tvister med skattemyndigheterna kan leda till långa rättsliga förfaranden. Resultatet av dessa förfaranden kan vara svårt att bedöma och det finns ingen garanti för att en avveckling av sådana förfaranden inte skulle ha någon betydande inverkan på resultaträkningen och företagets finansiella ställning. För ytterligare information om pågående skattetvister se not 11.

K3. Fördelning av intäkter

KSEK	2024	2023
Nettoomsättning		
Transaktionsintäkter	2 084 401	1 965 185
Fasta intäkter	16 773	16 064
Total nettoomsättning	2 101 173	1 981 250
Övriga intäkter		
Övriga intäkter	12 227	5 506
Totala övriga intäkter	12 227	5 506
Totala intäkter	2 113 400	1 986 756

Transaktionsintäkterna genereras huvudsakligen inom ramen för olika annonskampanjer där varje kampanj utgör ett prestationsåtagande under vilken intäkterna redovisas. Annonssörerna betalar endast en framgångsbaserad ersättning till publicisten om reklamaterialet faktiskt har använts och resulterat i önskad transaktion för reklamkunderna. Transaktionen valideras därefter av annonsören och Tradedoublers redovisar då intäkten då prestationsåtagandet anses fullgjort.

Tradedoublers kopplar ihop annonsörer och publicister, som inte har några kontraktuella åtaganden gentemot varandra. Tradedoublers tillhandahåller annonsörerna bland annat expertis,

insikter och kampanjhantering åt annonsörerna och har huvudansvar för prestationen mellan parterna. Bedömningen enligt kriterierna i IFRS 15 är att transaktionsintäkter ska redovisas som bruttointäkter. Därför inkluderar transaktionsintäkter publicisters ersättning som de tjänat genom Tradedoublers nätverk.

I de fall då annonsörer nyttjar Tradedoublers white-label lösning, dvs utnyttjar Tradedoublers teknologi för att sköta om sitt egna nätverk, betalar kunderna en fast avgift till Tradedoubler, samt i vissa fall den publicistersättning som Tradedoubler senare betalar till publicisterna. Denna publicistersättning ingår inte i nettoomsättningen då Tradedoubler inte anses ha tillräckligt stort inflytande på utfallet vilket är ett av kriterierna för att bruttoredovisa intäkter enligt IFRS 15.

Fakturering sker normalt samma månad som transaktionerna validerats och med en genomsnittlig kredittid på ca 30 dagar. I vissa fall erhålls förskotts betalning för förväntad transaktionsvolym för en överenskommen period.

Kontraktbalanser

KSEK	2024-12-31	2023-12-31
Fordringar		
Kundfordringar	502 151	469 606
Upplupna intäkter	62 955	40 290
Summa Fordringar	565 106	509 896
Skulder		
Avtalsskulder	32 306	30 911
Totalt	597 412	540 807

Både kundfordringar och upplupna intäkter avser fordringar på kunder där Tradedoubler fullgjort sitt prestationsåtagande och har en ovillkorlig rätt till betalning. Avtalsskulder avser förskott från kunder.

Samtliga avtalsskulder vid respektive räkenskapsårs ingång avser prestationsåtaganden som i sin helhet fullgjorts under det aktuella räkenskapsåret.

K4. Segmentsrapportering

Tradedoubler har under 2024 haft fem segment. Dessa utgjordes av DACH, France & Benelux, Nordics, South samt UK & Ireland.

Respektive segment bestod av följande marknader;

- Tyskland och Schweiz (DACH)
- Frankrike och Nederländerna (France & Benelux)
- Sverige, Norge, Danmark, Finland och Polen (Nordics)
- Italien, Brasilien och Spanien (South)
- UK (UK & Ireland)

Identifiering av segmenten baserades på den interna rapporteringen till den högste verkställande beslutsfattaren, vilket är bolagets koncernledning och styrelse. Rapportering och uppfölj-

ningen skedde utifrån de geografiska regioner som utgjorde indelningsgrunden för segmentsredovisningen.

Koncernens högste verkställande beslutsfattare följde löpande upp nettoomsättning och rörelseresultat före avskrivningar och nedskrivningar (EBITDA) per segment.

Internpriser mellan koncernens olika segment är satta utifrån principen om "armslängd avstånd", det vill säga mellan parter som är oberoende av varandra, välinformerade och med ett intresse av att transaktionerna genomförs.

Rörelseresultatet för Moderbolaget, centrala funktioner och elimineringar fördelas ut på segmenten.

I segmentsrapporteringen tillämpas samma redovisningsprinciper som för koncernen.

Tradedoubler har inga kunder för vilka intäkterna överstiger 10 procent av företagets totala intäkter för åren 2024 eller 2023.

KSEK	Totala intäkter		EBITDA*	
	2024	2023	2024	2023
Segment DACH	384 808	315 918	37 782	29 994
Segment France & Benelux	312 378	356 943	7 044	31 663
Segment Nordics	745 817	782 010	47 585	52 329
Segment South	291 652	243 883	30 171	25 898
Segment UK & Ireland	378 746	288 002	21 368	10 115
Totalt	2 113 400	1 986 756	143 950	149 999
Koncernledning och supportfunktioner	-	-	-74 351	-59 332
Totalt	2 113 400	1 986 756	69 599	90 667

* Differensen mellan EBITDA ovan om 69 599 (90 667) KSEK och rörelseresultat i koncernens resultaträkning består av av- och nedskrivningar uppgående till 49 801 (51 257) KSEK.

Geografisk information

KSEK	Totala intäkter		Anläggningstillgångar	
	2024	2023	2024	2023
Sverige	298 358	199 222	486 366	474 694
Storbritannien	354 191	295 459	3 793	3 526
Frankrike	219 393	292 337	16 050	15 020
Tyskland	336 828	298 174	22 773	24 918
Italien	95 027	102 226	1 396	1 884
Spanien	172 008	148 075	2 157	2 430
Polen	442 005	460 637	23 332	18 303
Nederländerna	74 141	82 067	2 526	652
Övrigt	121 449	108 559	738	386
Summa	2 113 400	1 986 756	559 131	541 813

Intäkter från externa kunder redovisas per geografiskt område i vilket intäkten har genererats.

För geografisk information angående bokförd goodwill, se Not K13 där goodwill per segment är specificerad. Utöver goodwill är Tradedoublers övriga immateriella anläggningstillgångar huvudsakligen bokförda i moderbolaget, se Not M12 Immateriella anläggningstillgångar i noter till Moderbolagets bokslut.

K5. Ersättning till medarbetare, koncernledning och styrelse

Medelantal anställda*

	2024		2023	
	män (%)	män (%)	män (%)	män (%)
Moderbolag				
Sverige	54	48	46	51
Dotterbolag				
Australien	3	70	1	0
Finland	1	31	2	50
Frankrike	45	43	41	38
Italien	26	34	24	43
Nederländerna	16	33	14	23
Norge	0	0	1	0
Polen	71	37	64	41
Spanien	40	31	34	36
Storbritannien	43	44	44	55
Sverige	27	38	27	44
Tyskland	37	41	34	40
Totalt dotterbolag	311	39	285	37
Totalt koncernen	365	40	331	43

* Inkluderar tillsvidare och temporärt anställda

Könsfördelning i styrelse och koncernledning

Andel kvinnor (%)	2024	2023
Styrelsen	0	0
VD samt övriga ledande befattningshavare	33,3	25,0

Ersättningar till anställda fördelat på moderbolag och dotterbolag

KSEK	2024		2023	
	Löner och andra ersättningar	Sociala avgifter (varav pension)	Löner och andra ersättningar	Sociala avgifter (varav pension)
Moderbolag	40 141	16 468	37 466	14 795
		(3601)		(3302)
Dotterbolag	190 301	48 329	166 995	43 663
		(5055)		(4743)
Totalt	230 442	64 797	204 461	58 458

Aktivering av personalrelaterade utvecklingskostnader uppgår 2024 till 31 (27) MSEK.

Kostnader för ersättningar till anställda

KSEK	2024	2023
Löner och ersättningar	228 186	204 461
Aktierelaterade ersättningar	2 256	-
	230 442	204 461
Pensionskostnader, avgiftsbaserade planer	8 656	8 045
Sociala avgifter	55 893	50 413
Sociala avgifter hänförliga till aktierelaterade ersättningar	249	-
	64 797	58 458
Totalt	295 239	262 919

VD, koncernledning och styrelsens ersättningar

Ersättningar och övriga förmåner, (KSEK)	2024					2023				
	Fast lön, övrig ersättning, styrelsearvode ¹	Rörlig ersättning	Aktierelaterad ersättning	Pensionsförmåner	Summa	Fast lön, övrig ersättning, styrelsearvode ¹	Rörlig ersättning	Aktierelaterad ersättning	Pensionsförmåner	Summa
Styrelsen										
Pascal Chevalier	180	-	-	-	180	180	-	-	-	180
Gautier Normand	180	-	-	-	180	180	-	-	-	180
Jérémy Parola	180	-	-	-	180	180	-	-	-	180
Erik Siekmann	180	-	-	-	180	180	-	-	-	180
Xavier Penat	180	-	-	-	180	75	-	-	-	75
Matthias Stadelmeyer (VD)	3 755	503	-	-	4 258	3 731	516	-	-	4 247
Övrig koncernledning²	3 493	1 012	-	727	5 232	4 559	1 306	-	653	6 518
Summa	8 148	1 515	-	727	10 390	9 085	1 822	-	653	11 560

¹ Styrelsearvodena är periodiserade utifrån kalenderår.

² Övrig koncernledning bestod 2023 av tre befattningshavare vilka är bolagets CFO, CPO och CTO, 2024 av endast CFO och CTO

Ersättning till styrelse och ledande befattningshavare

Arvode till styrelseledamöter respektive ledamöter i styrelseutskotten

Årsstämman 2024 fastställde följande ersättningar till styrelsen:

180 KSEK till var och en av de stämموvalda styrelseledamöterna, inklusive styrelseordföranden Pascal Chevalier, som inte är anställda i Tradedoublers.

Riktlinjer för ersättning och andra anställningsvillkor till ledande befattningshavare

Årsstämman 2024 beslutade om följande riktlinjer för ersättning och andra anställningsvillkor till ledande befattningshavare som avser den verkställande direktören och övriga medlemmar av bolagsledningen. Med bolagsledningen avses i dessa riktlinjer den verkställande direktören samt övriga medlemmar av bolagsledningen (the Senior Leadership Team). Dessa riktlinjer ska gälla alla ersättningar som avtalas, och förändringar som görs i redan avtalade ersättningar.

Stämموvalda styrelseledamöter ska i särskilda fall kunna arvoderas för tjänster inom deras respektive kompetensområde, som inte utgör styrelsearbete. För dessa tjänster ska utgå ett marknadsmässigt arvode vilket ska godkännas av styrelsen.

Den totala ersättningen ska vara konkurrenskraftig på den lokala marknad där medarbetaren verkar så att skickliga medarbetare kan rekryteras, motiveras och behållas. Den individuella ersättningen ska baseras på medarbetarens erfarenhet, kompetens, ansvar och prestation.

Beträffande anställningsförhållanden som lyder under andra regler än svenska får vederbörliga anpassningar ske för att följa tvingande sådana regler eller lokal praxis, varvid dessa riktlinjers övergripande ändamål ska tillgodoses.

Formerna av ersättning m.m.

Rörlig ersättning som omfattas av dessa riktlinjer ska syfta till att främja bolagets affärsstrategi och långsiktiga intressen, inklusive dess hållbarhet.

Den totala ersättningen kan baseras på fyra huvuddelar; fast lön, rörlig ersättning, pensionsförmåner och andra förmåner. Bolagsstämman kan därutöver – och oberoende av dessa riktlinjer – besluta om exempelvis aktie- och aktiekursrelaterade långsiktiga incitamentsprogram.

Fast lön: Den fasta lönen ska vara marknadsmässig och baseras på erfarenhet, kompetens, ansvar och prestation.

Rörlig ersättning: Rörlig ersättning ska vara marknadsmässig och premiera tillväxt, rörelseresultat och verka koncernsammanhållande. Den bör vara baserad på i förhand bestämda mätbara mål, såväl kvantitativa som kvalitativa och skriftligen överenskomna med den anställde. Utfallet för den rörliga ersättningen får uppgå till högst 50 procent av den fasta lönen. Verkställande direktör är baserad i Tyskland och har inga pensionsförmåner.

Pensionsförmåner: Pensionsförmåner kan erbjudas vissa medlemmar av bolagsledningen beroende på lokala marknadsvillkor.

För anställda baserade i Sverige erbjuds en lösning som i huvudsak motsvarar ITP-planen. För utländska anställda får pensionsförmånen högst uppgå till 50 procent av den fasta lönen.

Uppsägning och avgångsvederlag: En ömsesidig uppsägningstid om 3–9 månader ska gälla för koncernledningen. Verkställande direktör har en uppsägningstid på 6 månader. Vid uppsägning från bolagets sida ska avgångsvederlag, i förekommande fall, inte överskrida ett belopp motsvarande 12 månaders fast lön. Vid uppsägning från den anställdes sida ska han/hon normalt inte ha rätt till något avgångsvederlag. Därutöver kan ersättning för eventuell åtagande om konkurrensbegränsning utgå. Sådan ersättning kan kompensera för eventuellt inkomstbortfall och ska endast utgå i den utsträckning som den tidigare befattningshavaren saknar rätt till avgångsvederlag. Ersättningen ska uppgå till högst 100 procent av månadsinkomsten vid tidpunkten för uppsägningen och utgå under den tid som åtagandet om konkurrensbegränsning gäller, vilket ska vara högst 12 månader efter anställningens upphörande.

Långsiktiga incitamentsprogram: Eventuella aktie- och aktiekursrelaterade incitamentsprogram relaterade till Tradedoublers aktie ska godkännas av bolagsstämman och omfattas därför inte av dessa riktlinjer.

Övriga förmåner: Övriga förmåner, som bilförmån, ska ha ett begränsat värde i förhållande till den totala ersättningen. Sådana förmåner får sammanlagt uppgå till högst 15 procent av den fasta lönen.

Ersättningspolicy för anställda

Målet med Tradedoublers ersättningspolicy är att erbjuda rättvisa, attraktiva, marknadsbaserade löner som främjar att kvalificerade medarbetare kan rekryteras och behållas inom bolaget.

Pensionsförmåner

Tradedoublers erbjuder på några marknader pensionsförmåner som är anpassade till lokala marknadsförhållanden. Pensionsplanerna är huvudsakligen avgiftsbestämda, dvs. Tradedoublers betalar fastställda avgifter till ett försäkringsbolag och har där efter inga ytterligare förpliktelser. Förpliktelser avseende avgifter till avgiftsbestämda pensionsplaner redovisas som en kostnad i resultaträkningen när de uppstår. Pensionsåldern för samtliga ledande befattningshavare är 65 år. Ingen rätt till förtida pension finns.

Rörlig ersättning

Tradedoublers har ett prestations- och resultatbaserat årligt program för rörlig ersättning för medarbetare inom koncernen. Olika kvantitativa och kvalitativa prestations- och resultatmål uppställs för olika befattningskategorier, baserat på gruppgemensamma och regionala mål för medarbetarna. Bolagsledningen erhåller rörlig ersättning som i huvudsak är knuten till koncernens finansiella utveckling. Den rörliga ersättningen är försedd med tak. För de flesta medarbetarna ligger taket i intervallet 10 till 50 procent av den fasta lönen. För koncernledningen kan den rörliga ersättningen uppgå till högst 50 procent av den fasta lönen.

Rörlig ersättning utbetalas årligen i efterskott, dock fastställs och utbetalas delar av den rörliga ersättningen kvartalsvis för med-

arbetare inom befattningskategorierna försäljning respektive kundservice.

Under 2024 kostnadsfördes 23,7 (25,6) MSEK inklusive sociala avgifter, för det prestations- och resultatbaserade programmet för rörlig ersättning.

K6. Aktierelaterade ersättningar

Långsiktiga incitamentsprogram

CFO och CEO i Tradedoubler har tagit del av huvudägaren Reworld Medias aktieprogram. Totalt har 178 542 aktieoptioner tilldelats de två anställda. Aktieprogrammets förutsättningar är att de två anställda tilldelas aktierna om den anställde ännu är anställd inom Tradedoubler 31 december 2025. Dessutom måste Tradedoubler uppvisa justerat Ebitda om 75 MSEK 2023, 80 MSEK 2024, samt 85 MSEK 2025. Uträkningen baseras på att målen uppnås. Reworld Medias aktiekurs var på tilldelningsdagen 2,57 EUR, motsvarande 29,5 SEK. Värdet av dessa aktier uppgick på tilldelningsdagen till 458 853 EUR, eller 5 263 KSEK. Detta belopp redovisades som kostnad löpande under aktieprogrammets giltighetsperiod och en reservation för sociala avgifter påfördes baserat på rådande aktiekurs på balansdagen. Under året uppgick de redovisade kostnaderna av aktieprogrammet till 2 504 KSEK varav skuld för sociala avgifter uppgick till 249 KSEK.

Personalkostnader (inklusive sociala kostnader) för aktierelaterade ersättningar

KSEK	2024	2023
Personalkostnader (inklusive sociala kostnader) för prestationsrelaterade aktieprogram	2 504	-
Sammanlagd personalkostnad till följd av aktierelaterade ersättningar	2 504	-

Förändringar utestående aktieoptioner under året	Viktat genomsnittligt värde (EUR)	Antal optioner
Aktieoptioner utestående per 1 januari 2024	-	-
Utgivna under perioden	2,57	178 542
Förgångna under perioden		
Nyttjade under perioden		
Utgångna under perioden		
Utestående per 31 december 2024	2,57	178 542
Nyttjningsbara per 31 december 2024	-	-

K7. Ersättning till revisor

KSEK	2024	2023
EY		
Revisionsuppdrag	5 551	5 004
Skatterådgivning	95	60
Revisorsverksamhet utöver revisionsuppdraget	180	545
Övriga revisorer		
Revisionsuppdrag	641	526
Skatterådgivning	-	-
Revisorsverksamhet utöver revisionsuppdraget	-	-
Summa	6 467	6 135

Med revisionsuppdrag avses granskning av årsredovisningen, koncernredovisningen och bokföringen samt styrelsens och verkställande direktörens förvaltning, övriga arbetsuppgifter som det ankommer på bolagets revisor att utföra samt rådgivning eller annat biträde som föräns av iakttagelser vid sådan granskning eller genomförandet av sådana övriga arbetsuppgifter. Därtill har revisorn granskat bolagsstyrningsrapporten och hållbarhetsrapporten. Revisorn har även översiktligt granskat delårsrapporten januari-juni 2024 och har anlitats för viss rådgivning, varav merparten avser revisionsnära konsultationer i redovisningsfrågor.

K8. Rörelsens kostnader fördelat på kostnadslag

KSEK	2024	2023
Kostnad ersättning till publishers	1 655 289	1 572 876
Personalkostnader	272 479	246 037
Av- och nedskrivningar	49 801	51 257
Andra rörelsekostnader	116 034	77 060
Summa	2 093 602	1 947 230

K9. Leasing

Nyttjanderättstillgångar

KSEK	Nyttjanderätter för hyrda lokaler
Ingående balans 2023-01-01	42 440
Nya kontrakt	37 584
Avslutade kontrakt	-
Avskrivning	-21 312
Omräkningsdifferens	480
Utgående balans 2023-12-31	59 192

KSEK	Nyttjanderätter för hyrda lokaler
Ingående balans 2024-01-01	59 192
Nya kontrakt	16 718
Avslutade kontrakt	-2 792
Avskrivning	-18 296
Omräkningsdifferens	1 937
Utgående balans 2024-12-31	56 760

Under 2023 och 2024 har alla leasingavtal för maskiner, inventarier, och annat bedömts vara av lågt värde eller ha kortare löptid än 12 månader.

Leasing där bolaget är leasetagare (odiskonterade belopp)

Icke uppsägningsbara leasingbetalningar uppgår till:

KSEK	2024	2023
Inom ett år	20 893	17 595
Mellan ett år och fem år	45 301	40 475
Längre än fem år	5 490	8 628
	71 685	66 698

Företagets leasing består huvudsakligen av lokalhyra.

Leasingskuld

KSEK	Leasingskulder för hyrda lokaler
Ingående balans 2023-01-01	42 100
Tillkommande leasingskuld under året	37 584
Avbetalningar	-19 309
Omräkningsdifferens	-
Avgår avslutade kontrakt	-1 512
Utgående balans 2023-12-31	58 864

KSEK	Leasingskulder för hyrda lokaler
Ingående balans 2024-01-01	58 864
Tillkommande leasingskuld under året	16 718
Avbetalningar	-17 889
Omräkningsdifferens	1 552
Avgår avslutade kontrakt	-2 648
Utgående balans 2024-12-31	56 597

Leasingkostnader

KSEK	2024			2023		
	Leasingkostnader för hyrda lokaler	Leasingkostnader för övrigt ¹	Totalt	Leasingkostnader för hyrda lokaler	Leasingkostnader för övrigt ¹	Totalt
Avskrivningar	-18 296	-	-18 296	-21 312	-	-21 312
Räntekostnader hänförligt till leasingskulder	-2 567	-	-2 567	-2 616	-	-2 616
Kostnader avseende korttidsleasing	-	-444	-444	-	-859	-859
Årets kostnader för leasing avseende tillgångar med lågt värde	-	-423	-423	-	-584	-584
Summa leasingkostnader	-20 863	-867	-21 730	-23 928	-1 443	-25 371
Totalt kassaflöde hänförligt till leasingkostnader	-20 456	-867	-21 323	-21 925	-1 443	-23 368

¹ Under både 2023 och 2024 har alla leasingavtal för maskiner, inventarier, och annat bedömts vara av lågt värde eller ha kortare löptid än 12 månader.

K10. Finansiella intäkter och kostnader

KSEK	2024	2023
Ränteintäkter på banktillgodohavaden & kortfristiga placeringar	2 852	3 308
Övriga ränteintäkter	62	153
Orealiserat resultat vid omvärdering av lån i utländsk valuta	-	1 314
Valutakursvinster	6	-
Övriga finansiella intäkter	-	79
Finansiella intäkter	2 921	4 853
Räntekostnader på finansiella skulder värderade till upplupet anskaffningsvärde	-6 766	-7 282
Övriga räntekostnader	-51	-236
Orealiserat resultat vid omvärdering av lån i utländsk valuta	-3 074	-
Valutakursförluster	-249	-1 302
Förlust relaterad till Optionslån Onbaz AB	-2 500	-
Förlust relaterad till avyttring av Onbaz AB	-3 000	-
Övriga finansiella kostnader	-894	-1 670
Finansiella kostnader	-16 535	-10 490
Finansnetto	-13 614	-5 637

K11. Skatter

Redovisat i resultaträkningen

Bolagets skattekostnad fördelar sig på följande delkomponenter:

KSEK	2024	2023
Aktuell skattekostnad		
Periodens skattekostnad	-10 627	-6 121
Skatt hänförlig till tidigare år	10	80
Summa aktuell skattekostnad	-10 617	-6 041
Uppskjuten skattekostnad		
Uppskjuten skatt avseende temporära skillnader	1 481	-1 679
Uppskjuten skatt till följd av utnyttjande och ändrad bedömning av tidigare aktiverat skattevärde i underskottsavdrag	-232	-888
Summa uppskjuten skattekostnad	1 248	-2 567
Total summa	-9 369	-8 608

Skattekostnaden för räkenskapsåret kan stämmas av mot resultat före skatt enligt nedanstående:

Avstämning av effektiv skatt

		2024		2023
	%	KSEK	%	KSEK
Resultat före skatt		6 184		33 889
Skatt enligt gällande skattesats för moderbolaget	20,6	-1 274	20,6	-6 981
Effekt av andra skattesatser för utländska dotterbolag	28,0	-1 731	2,3	-769
Justering av skatt avseende tidigare år	0,9	-53	2,5	-836
Ej bokförda avdragsgilla kostnader	-15,7	970	-	-
Ej avdragsgilla kostnader	298,3	-18 447	1,8	-596
Ej skattepliktiga intäkter	-130,1	8 043	-2,9	972
Ökning av underskottsavdrag utan motsvarande aktivering av uppskjuten skatt	14,4	-891	4,3	-1 459
Utnyttjande av tidigare ej aktiverade underskottsavdrag	-35,9	2 222	-4,9	1 661
Övrigt*	-29,0	1 792	1,8	-600
Effektiv skattesats	151,5	-9 369	25,4	-8 608

* Övrigt avser främst ej skattepliktiga intäkter från temporära skillnader i Polen.

Redovisade uppskjutna skattefordringar och skatteskulder i balansräkningen

Uppskjutna skattefordringar och skatteskulder hänför sig till följande:

KSEK	Uppskjuten skattefordran		Uppskjuten skatteskuld		Netto	
	2024	2023	2024	2023	2024	2023
Underskottsavdrag	19	331	-	-	19	331
Övriga fordringar	769	142	-	-	769	142
Övriga skulder ¹	17 898	15 962	-1560	-1874	16 338	14 088
Övriga anläggningstillgångar	15	25			15	25
Uppskjutna skattefordringar och skatteskulder	18 701	16 460	-1560	-1874	17 141	14 586

¹ Uppskjuten skattefordran ökar från temporära skillnader i Polen, vilket främst beror på att ersättning till publicister ej är avdragsgilla förrän faktura från publicist mottagits.

KSEK	Aktivering av underskottsavdrag	Övriga fordringar	Övriga skulder	Övriga anläggningstillgångar	Uppskjutna skattefordringar och skatteskulder
Balans per 1 jan 2023	830	106	14 861	43	15 840
Redovisat över resultaträkningen	-609	35	-1660	-19	-2 252
Förändring under året	87	-	-309	-	-222
Omräkningsdifferenser	22	-	1 197	-	1 219
Balans per 31 dec 2023	331	142	14 088	25	14 585
Balans per 1 jan 2024	331	142	14 088	25	14 585
Redovisat över resultaträkningen	-191	40	1 410	-10	1 248
Förändring under året	-126	587	-20	-	440
Omräkningsdifferenser	6	-	860	-	867
Balans per 31 dec 2024	19	769	16 338	15	17 141

Ej redovisade uppskjutna skattefordringar

Avdragsgilla temporära skillnader och skattemässiga underskottsavdrag för vilka uppskjutna skattefordringar inte har redovisats i resultat- och balansräkning:

KSEK	2024	2023
Skattemässiga värden avseende underskottsavdrag	51 429	52 839

Det skattemässiga värdet på aktiverade underskott om 19 KSEK samt ej aktiverade underskott om 51 429 KSEK är relaterade till moderbolaget, har evig livslängd. Ej aktiverade underskott hänför sig till bedömningen att det är osäkert om dessa kommer att kunna utnyttjas inom en snar framtid.

K12. Finansiella tillgångar och skulder fördelade per kategori

KSEK	2024			2023		
	Värderade till upplupet anskaffningsvärde	Värderade till verkligt värde via resultaträkningen	Summa redovisat värde	Värderade till upplupet anskaffningsvärde	Värderade till verkligt värde via resultaträkningen	Summa redovisat värde
Aktier och andelar i övriga företag	-	-	-	3 000	-	3 000
Kundfordringar	513 756	-	513 756	474 881	-	474 881
Upplupna intäkter	62 955	-	62 955	40 290	-	40 290
Kassa och bank	78 415	-	78 415	70 203	-	70 203
Summa finansiella tillgångar	655 126	-	655 126	588 374	-	588 374
Övriga räntebärande skulder	41 096	-	41 096	75 009	-	75 009
Leasingskulder	56 597	-	56 597	58 864	-	58 864
Leverantörsskulder	22 214	-	22 214	11 937	-	11 937
Skulder till publishers	494 371	-	494 371	446 738	-	446 738
Tilläggsköpeskilling KAHA GmbH	-	49 549	49 549	-	30 514	30 514
Summa finansiella skulder	614 278	49 549	663 827	592 548	30 514	623 062

Fastställande av verkligt värde sker enligt en värderingshierarki bestående av tre nivåer. Nivåerna återspeglar i vilken utsträckning verkligt värde bygger på observerbar marknadsdata respektive egna antaganden.

Nivå 1 verkligt värde fastställs utifrån observerbara (ojusterade) noterade priser på en aktiv marknad för identiska tillgångar och skulder.

Nivå 2 verkligt värde fastställs utifrån värderingsmodeller som baseras på andra observerbara data för tillgången eller skulden än noterade priser inkluderade i nivå 1.

Nivå 3 verkligt värde fastställs utifrån värderingsmodeller där väsentlig indata baseras på icke observerbar data.

Aktier och andelar i övriga företag värderas till verkligt värde via resultaträkningen. Verkligt värde för dessa har fastställts i enlighet med nivå 3.

Tradedoubler redovisar en skuld gällande tilläggsköpeskilling för Kaha GmbH som värderas till verkligt värde via resultaträkningen.

Bolagets övriga räntebärande skulder löper med en fast ränta som i allt väsentligt bedöms motsvara aktuell marknadsränta varvid verkligt värde approximativt bedöms motsvara bokförda värden.

För övriga finansiella tillgångar och skulder bedöms bokfört värde motsvara verkligt värde.

K13. Immateriella anläggningstillgångar

KSEK	Utvecklings- utgifter	Administration & Support	Goodwill	Övrigt	Totalt
Ackumulerade anskaffningsvärden					
Ingående balans 2023-01-01	266 692	46 766	630 251	4 850	948 558
Investeringar	35 559	0	61 678	183	97 419
Omräkningsdifferens	0	0	748	87	834
Utgående balans 2023-12-31	302 250	46 766	692 677	5 119	1 046 812
Ingående balans 2024-01-01	302 250	46 766	692 677	5 119	1 046 812
Investeringar	34 880	0	2 449	279	37 608
Omräkningsdifferens	0	0	33 181	228	33 409
Utgående balans 2024-12-31	337 130	46 766	728 307	5 627	1 117 830
Ackumulerade av- och nedskrivningar					
Ingående balans 2023-01-01	-199 198	-46 548	-318 891	-4 054	-568 690
Av- och nedskrivningar	-28 922	0	0	-703	-29 625
Omräkningsdifferens	0	0	-1 896	-45	-1 941
Utgående balans 2023-12-31	-228 119	-46 548	-320 787	-4 802	-600 256
Ingående balans 2024-01-01	-228 119	-46 548	-320 787	-4 802	-600 256
Av- och nedskrivningar	-29 209	0	0	-288	-29 496
Omräkningsdifferens	0	0	-19 176	-211	-19 387
Utgående balans 2024-12-31	-257 328	-46 548	-339 963	-5 300	-649 139
Redovisade värden					
Per 2022-12-31	67 494	218	311 360	796	379 868
Per 2023-12-31	74 131	218	371 890	317	446 556
Per 2024-12-31	79 802	218	388 344	327	468 691

Avskrivningar för immateriella tillgångar ingår i administrationskostnader. Alla immateriella tillgångar, utom goodwill, skrivs av löpande. För information om avskrivningsprinciper, se not K1 Redovisningsprinciper.

Goodwill testas för nedskrivning årligen eller så snart det finns indikationer på värdenedgång. Denna prövning har under 2024, liksom föregående år, genomförts i samband med upprättandet av bokslutskommunikén och baserats på en 5-årig nuvärdesberäknad kassaflödesanalys per Kassagenererande enhet (segment). Genomfört nedskrivningstest under 2024 har inte medfört någon nedskrivning. De framtida kassaflödena som värderingen grundar sig på bygger framförallt på antaganden om försäljnings-tillväxt och marginalutveckling för bolagets olika affärsflöden samt framtida omkostnadsnivåer. Under prognosperioden antas en årlig genomsnittligt bruttoresultattillväxt på 6% samt att ope-

rationella kostnader ökar med 4% i snitt. Uppskattade kassaflöden har diskonterats med WACC baserad på riskfri ränta plus en aktiemarknadspremie. WACC före skatt i beräkningarna för de sex kassagenererade enheterna per 31 december 2024 var 13,5 (12,9) procent. WACC efter skatt var 11,3 (10,8) procent.

En känslighetsanalys visar att en höjning av WACC efter skatt med 2 procentenheter i kombination med en minskad tillväxttakt efter prognosperioden med en halv procentenhet, som var och en inte är orimliga, visar att det finns marginal för samtliga segment. För bedömning av framtida intäkter och tillväxt används såväl externa som interna antaganden vilka kan skilja från marknad till marknad. De kortfristiga prognoserna samt marknadspositionen har stor påverkan på den framtida uppskattade tillväxten i regionerna.

Tradedoublers prognosperiod sträcker sig till och med 2029 och är därmed baserad på 5 år. Tillväxttakten i prognosperioden är i linje med framtidsutsikterna för den marknad företaget planerar att adressera. Tillväxttakten efter prognosperioden är satt till 3,0 (3,0) procent per år vilket är en grov bedömning av den långsiktiga tillväxttakten.

Goodwill fördelat på kassagenererande enhet

KSEK	2024	2023
Nordics	80 344	79 276
UK & Ireland	58 167	53 633
France & Benelux	54 877	53 011
DACH	134 415	129 846
South	33 047	29 565
R-Advertising	27 494	26 559
Summa	388 344	371 890

Utöver goodwill är huvuddelen av alla Tradedoublers övriga immateriella anläggningstillgångar bokförda i moderbolaget. Se Not M12 Immateriella anläggningstillgångar i noter till Moderbolagets bokslut.

K14. Materiella anläggningstillgångar

KSEK	Inventarier, verktyg och installationer
Ackumulerade anskaffningsvärden	
Ingående balans 2023-01-01	20 366
Investeringar	2 651
Försäljningar/Utrangeringar	0
Omräkningsdifferens	15
Utgående balans 2023-12-31	23 032
Ingående balans 2024-01-01	23 032
Investeringar	3 012
Försäljningar/Utrangeringar	-237
Omklassificeringar	-698
Omräkningsdifferens	743
Utgående balans 2024-12-31	25 852
Ackumulerade avskrivningar	
Ingående balans 2023-01-01	-16 324
Årets avskrivning	-1904
Försäljningar/Utrangeringar	0
Omräkningsdifferens	19
Utgående balans 2023-12-31	-18 210
Ingående balans 2024-01-01	-18 210
Årets avskrivning	-3 161
Försäljningar/Utrangeringar	237
Omklassificeringar	327
Omräkningsdifferens	-630
Utgående balans 2024-12-31	-21 438
Redovisade värden	
Per 2022-12-31	4 042
Per 2023-12-31	4 822
Per 2024-12-31	4 414

K15. Förutbetalda kostnader och upplupna intäkter

KSEK	2024	2023
Upplupna intäkter	62 955	40 290
Licenser för programvara	2 021	1 501
Övrigt	1 465	2 887
Summa	66 441	44 678

K16. Eget kapital

Aktiekapital

Aktiekapital avser moderbolagets aktiekapital. Varje aktie berättigar till en röst och varje röstberättigad får vid bolagsstämma rösta för det fulla antalet av honom ägda och företrädde aktier utan begränsning i rösträtten. Samtliga aktier medför lika rätt till andel i bolagets tillgångar och vinst samt till eventuellt överskott vid likvidation.

Per den 31 december 2024 hade Tradedoubler AB ett aktiekapital om 24,5 MSEK, fördelat på 61 236 598 aktier, envar med ett kvotvärde om 0,40 kr per aktie.

Avstämning antal aktier	Antal utestående aktier	Aktiekapital
Antal utestående aktier 1 jan 2024*	45 927 449	18 370 978
Nyemission	15 309 149	6 124 200
Antal utestående aktier 31 dec 2024*	61 236 598	24 495 178

* Varav 790 760 i eget förvar.

Omräkningsreserv

Omräkningsreserven innefattar alla valutakursdifferenser som uppstår vid omräkning av finansiella rapporter från utländska verksamheter som har upprättat sina finansiella rapporter i en annan valuta än den valuta som koncernens finansiella rapporter presenteras i. Moderbolaget och koncernen presenterar sina finansiella rapporter i svenska kronor.

Balanserade vinstmedel inklusive årets resultat

I balanserade vinstmedel, inklusive årets resultat, ingår intjänade vinstmedel i Moderbolaget och dess dotterbolag. Tidigare avsättning till reservfond, exklusive överförda överkursfonder, ingår i denna eget kapitalpost.

Utdelning

Styrelsen kommer att föreslå Tradedoubler årsstämma 2025 att ingen utdelning lämnas för 2024 i enlighet med Tradedoublers riktlinjer.

Tradedoubler har som riktlinje att dela ut minst 50 procent av resultatet efter skatt under förutsättning att en lämplig kapitalstruktur bibehålls. Utskiftningen kan ske genom såväl aktieutdelning, aktieinlösen som aktieåterköp.

Förvaltning av koncernens kapital

Koncernens förvaldade kapital utgörs av eget kapital, vilket vid utgången av 2024 sammanlagt uppgick till 399 (333) MSEK samt lånat kapital, vilket vid utgången av 2024 sammanlagt uppgick till 41 (75) MSEK. De mått på bolagets kapitalstruktur som används för styrning är räntetäckningsgrad och skuldsättningsgrad. Koncernens mål för hantering av kapitalet är att trygga koncernens fortlevnad och handlingsfrihet samt att tillse att ägarna erhåller rimlig avkastning på sina placerade medel. Fördelningen mellan eget och lånat kapital ska vidare vara sådan att en bra balans erhålls mellan risk och avkastning. Om nödvändigt anpassas kapitalstrukturen till förändrade ekonomiska förutsättningar och

andra omvärldsfaktorer. För att bibehålla och anpassa kapitalstrukturen kan koncernen dela ut medel, öka det egna kapitalet genom utgivande av nya aktier eller kapitaltillskott eller minska eller öka skulderna.

Aktier i eget förvar

Totalt uppgår, vid utgången av 2024, innehav av egna aktier till 790 760 stamaktier.

K17. Resultat per aktie

	2024	2023
Årets resultat hänförligt till Moderbolagets aktieägare (KSEK)	-3 185	25 282
Vägt genomsnittligt antal utestående stamaktier före och efter utspädning (tusental)	48 709	45 137
Resultat per aktie före och efter utspädning	-0,07	0,56

K18. Lån

Tradedoubler hade sedan 2019 ett låneavtal med dess huvudägare Reworld Media S.A. I samband med bolagets nyemission omförhandlades bolagets lån och Reworld Medias aktier betalades 30 MSEK genom kvittning av det tidigare lånet. Tidigare under 2024 hade 6 944 KSEK amorterats. Det nya lånet uppgår till cirka 41 MSEK.

Faciliteten från Reworld Media S.A är på marknadsmässiga villkor och har en löptid till juni 2028 med en fast räntesats om 3,52% fram till 30 juni 2025, därefter har lånet 9% ränta. Under 2024 amorterades inget av det nya lånet och under 2025 förväntas 8 MSEK amorteras och har därmed klassificeras som kortfristig skuld vid bokslutsdagen. Resterande lån klassificeras som långfristig i balansräkningen och uppgår till 33 MSEK vilket är justerat för periodiserade uppläggningskostnader. Lånet har en kovenant som innebär att hela lånet ska återbetalas om ett eventuellt skifte i bolagskontroll skulle ske.

Förändringar i övriga räntebärande skulder

KSEK	2024	2023
Ingående balans, 1 januari	75 009	88 167
Kvittat mot nyemission	-30 000	-
Kassaflöde	-6 944	-14 455
Omräkningsdifferens	3 074	1 314
Övrigt	-44	-17
Utgående balans, 31 december	41 095	75 009

K19. Övriga skulder

KSEK	2024	2023
Förskottsbetalningar från kunder	32 306	30 911
Moms	27 694	33 267
Källskatt och sociala avgifter	11 731	11 815
Villkorad köpeskilling	26 284	5 548
Övrigt	23 381	38 762
Summa	121 396	120 302

K20. Upplupna kostnader och förutbetalda intäkter

KSEK	2024	2023
Upplupna personalrelaterade kostnader	28 734	27 456
Konsultkostnader	6 640	7 255
Upplupen ränta	0	1 669
Kostnader relaterade till publicistersättning	32 064	17 808
Övrigt	7 572	8 976
Summa	75 010	63 164

K21. Finansiella risker

Finance policy

Tradedoublers Finance policy är framtagen i syfte att balansera koncernens finansiella risker. Policyn omprövas löpande och fastställs av styrelsen. Ansvar för koncernens finansiella transaktioner och risker åligger koncernens centrala finansfunktion.

Kreditrisker

Finansiella placeringar

Likvida medel placeras främst på bankkonto hos Tradedoublers två primära banker till bästa möjliga bankränta.

Likvida medel

KSEK	Total
Likvida medel	78 415
Summa	78 415

Kundkreditrisker

Koncernen och Bolaget är föremål för kreditrisker vilka huvudsakligen uppstår i samband med kundfordringar. Kundfordringarna vid årsskiftet uppgick till 539 (492) MSEK.

Koncernen har upprättat en kreditpolicy för hur kunder ska hanteras, i vilken beslutsnivåer för olika kreditgränser anges. Tradedoubler eftersträvar förskottsbetalning från kunder. När avsteg görs från förskottsbetalning ligger Bolagets kreditpolicy till grund för beslut.

Tradedoubler har inte noterat ökade kreditförluster i något geografiskt område eller kundsegment. Koncernledningen bevakar dock frågan aktivt. Det föreligger inte någon specifik riskkoncentration till någon kundkategori.

Årets uppkomna kreditförluster uppgick till -24 833 (vinst) (-2 800 (vinst)) KSEK i koncernen, netto efter återföring av skuld till publishers.

Avsättning för förväntade kreditförluster i balansräkningen uppgick till 25 727 (17 125) KSEK. Alla kundfordringar äldre än 12 månader skrivs ner om ej särskilda skäl föreligger. Reservering för förväntade kreditförluster avseende upplupna intäkter sker i samband med intäcksredovisningen och summan av dessa är av ej väsentligt värde.

Då en publisher i de flesta fall får betalt först när kunden har betalat fakturan så minskas därigenom bolagets kundkreditrisk.

Åldersanalys kundfordringar

KSEK	2024 Redovisat värde	2023 Redovisat värde
Ej förfallna kundfordringar	261 043	290 862
Förfallna kundfordringar 0–30 dagar	139 136	103 583
Förfallna kundfordringar 31–90 dagar	86 077	60 212
Förfallna kundfordringar >90+ dagar	53 227	37 350
	539 483	492 006

Reserver för förväntade kreditförluster

KSEK	2024 Redovisat värde	2023 Redovisat värde
Ej förfallna kundfordringar	-3 135	-1 581
Förfallna kundfordringar 0–30 dagar	-5 291	-1 676
Förfallna kundfordringar 31–90 dagar	-5 273	-3 949
Förfallna kundfordringar >90+ dagar	-12 029	-9 920
	-25 727	-17 125

KSEK	2024 Redovisat värde	2023 Redovisat värde
Utestående kundfordringar	539 483	492 006
Reserver för förväntade kreditförluster	-25 727	-17 125
Summa Kundfordringar	513 756	474 881

Förändring reserv för förväntade kreditförluster

KSEK	2024	2023
Ingående reserv	-17 125	-40 917
Konstaterade förluster	4 164	7 291
Återförda reserveringar	13 789	21 818
Årets reservering	-25 750	-5 188
Omräkningsdifferens	-805	-130
Utgående reservering	-25 727	-17 125

Valutarisker

Valutarisker avser riskerna för att valutakursförändringar påverkar koncernens resultaträkning, balansräkning och kassaflöden. Valutarisker finns både i form av transaktionsrisker och omräkningsrisker. Tradedoubler är exponerat för valutarisker i 14 länder med åtta olika valutor, varav merparten i euro (EUR), polska zloty (PLN) och brittiska pund (GBP).

Av koncernens totala intäkter under 2024 utgjorde cirka 43 (46) procent EUR, 21 (23) procent PLN och 17 (15) procent GBP. Av koncernens omkostnader utgjorde cirka 40 (44) procent EUR, 13 (13) procent PLN och 10 (11) procent GBP.

Transaktionsrisker

Exponering hänförlig till valutakursfluktuationer på kund- och leverantörsfakturer är begränsad eftersom fakturering till kunder och från leverantörer väsentligen sker i lokal valuta för samtliga bolag inom koncernen.

Sedan 2019 har Tradedoubler AB lån nominerat i EUR och är därmed exponerad för kursförändringar mellan SEK och EUR till större grad än tidigare. Vid årsskiftet uppgick detta lån till 3,73 MEUR. Valutadifferenser från denna omvärdering rapporteras i Resultaträkningen och valutasäkras ej för tillfället.

Tradedoubler är även exponerat för valutarisker i moderbolagets koncerninterna utlåning till dotterbolag som sker i dotterbolagets valuta, samt inlåning från dotterbolagen av likviditetsöverskott. Valutakursdifferenser från in- och utlåning från dotterbolag redovisas i resultaträkningen. Koncernintern ut- och inlåning valutasäkras för närvarande inte. Vid en förändring av koncernens underliggande valutor om 1 procent skulle detta påverka Bolagets nettoomsättning med ca 18,1 MSEK, varav 9,1 MSEK härrör till dotterbolag i euroländer, 4,4 MSEK från dotterbolaget i Polen, 3,5 MSEK dotterbolaget i UK och 1,1 MSEK övriga utländska dotterbolag i koncernen.

Omräkningsrisker

Valutakursförändringar påverkar koncernens resultat vid omräkning av de utländska dotterbolagens resultaträkningar till koncernens redovisningsvaluta, SEK.

I samband med omräkning av koncernens investeringar i utländska dotterbolag till koncernens redovisningsvaluta, SEK, uppstår också så kallad omräkningsexponering som redovisas som en del av "övrigt totalresultat" (utanför resultaträkningen).

Vid en försvagning av koncernens underliggande valutor om 10 procent skulle detta påverka Bolagets resultat före skatt negativt med ca 3,6 MSEK, varav 2,3 MSEK härrör till dotterbolag i eurolän-

der, 0,7 MSEK dotterbolaget i Polen och 0,8 MSEK dotterbolaget i UK och -0,2 MSEK i övriga utländska bolag i koncernen. Om Bolagets underliggande valutor på balansdagen försvagades med 10 procent, skulle det försvaga koncernens egna kapital med ca 6,2 MSEK, varav 2,9 MSEK härrör till dotterbolag i euroländer, 0,9 MSEK dotterbolaget i Polen, 2,1 MSEK dotterbolaget i UK, och 0,3 MSEK övriga utländska bolag i koncernen.

Koncernens nettoinvesteringar i utländsk valuta avser främst EUR och GBP. Nettoinvesteringar i utländsk valuta valutasäkras för närvarande inte.

Ränterisker

Med ränterisk avses risken att förändringar i marknadsräntor påverkar koncernens resultaträkning och kassaflöde eller det verkliga värdet av finansiella tillgångar och skulder. En betydande faktor som påverkar ränterisken är räntebindningstiden. Hanteringen av koncernens räntexponering är centraliserad, vilket innebär att finansfunktionen ansvarar för att identifiera och hantera denna exponering.

Per 31 december 2024 uppgick räntebärande tillgångar i form av bankmedel till 78 MSEK. Bankmedel löper till rörlig ränta främst kopplad till marknadsränta för respektive valuta som tillgången avser. En förändring av den rörliga räntan om +/- 1 procentenhet skulle på balansdagen påverka koncernens finansnetto med 0,8 MSEK.

Under 2019 omförhandlade Tradedoubler lånet med sin huvudägare Reworld Media, lånet utgår med en fast ränta under hela löptiden och har därmed begränsad ränterisk.

Likviditetsrisker

Tradedoubler arbetar aktivt för att minimera koncernens likviditetsrisker genom att inte ta några risker i kassaflödet. En publisher får i de flesta fall betalt först när kunden har betalat fakturan till Tradedoubler. På detta sätt begränsar Tradedoubler likviditetsrisken. På nya kunder gör Tradedoubler kreditvärdering och avtalar om förskottsbetalning från kunder i de fall det saknas tillräckligt med finansiell information om kunden.

Tradedoubler har också motpartsrisker relaterat till likviditetsriskerna vilka i första hand är relaterat till banker på befintliga marknader.

Per balansdagen uppbär bolaget externt räntebärande upplåning om totalt 41 MSEK eller 43 MSEK om man exkluderar periodiserade uppläggningskostnader.

Faciliteten med Reworld Media S.A är på marknadsmässiga villkor och har en löptid till juni 2028.

Löptidsanalys externt räntebärande upplåning

KSEK	2025	2026	2027	2028	TOTALT
Amortering	8 041	8 041	8 041	18 671	42 793
Ränta	2 541	2 986	2 253	74	7 854
Summa	10 581	11 027	10 293	18 745	50 646

Löptidsanalys finansiella skulder exklusive externt räntebärande upplåning

KSEK	2024				KSEK	2023			
	Totalt	Inom 1 månad	Inom 1-3 månader	Över 4 månader		Totalt	Inom 1 månad	Inom 1-3 månader	Över 4 månader
Leverantörsskulder	22 805	19 289	511	3 005	Leverantörsskulder	12 149	12 033	258	-141
Leasingskuld	56 597	-	4 581	52 016	Leasingskuld	58 863	-	4 303	54 561
Kortfristiga skulder till publisher	492 877	123 590	336 852	32 435	Kortfristiga skulder till publisher	446 738	128 239	276 097	42 402
Summa	572 279	142 879	341 944	87 456	Summa	517 751	140 271	280 658	96 822

K22. Ställda säkerheter och eventalförpliktelser

KSEK	2024	2023
Ställda säkerheter		
Hysesdepositioner	10 565	9 284
Summa ställda säkerheter	10 565	9 284
Eventalförpliktelser	Inga	Inga

K23. Transaktioner med närstående och närstående bolag

Transaktioner med närstående prissätts utifrån kommersiella villkor. Företaget har under året haft transaktioner mellan moderbolaget och dess dotterbolag. Transaktionerna består huvudsakligen av licensfakturer från moderbolag till dotterbolag. Se vidare beskrivning i not M15 Aktier och andelar och M23 Transaktioner med närstående.

Transaktioner med huvudägare

Bolagets huvudägare, Reworld Media, har fått ersättning som publicist i Frankrike om 65 KEUR, 48 KEUR i ersättning för HR-tjänster samt 430 KEUR i ersättning för hyra relaterat till Tradedoublers franska dotterbolag. Reworld Media har under 2024 fakturerats för tjänster erhållna från Tradedoubler Frankrike om totalt 145 KEUR. Övriga dotterbolag har fakturerat Reworld Media om totalt 23 KEUR. Under året förvärvade Tradedoubler Emailing network från Reworld media för 180 KEUR.

På bokslutsdagen uppgår räntebärande lån från Reworld media till 41 MSEK. Lånet har en amorteringsstruktur och förfaller 2028. Lånet har tecknats på marknadsmässiga villkor och räntekostnaden under delårsperioden har uppgått till 2,9 MSEK. Amorteringar av lånen har under delårsperioden uppgått till 36,9 MSEK.

Principen enligt armlängds avstånd har tillämpats på alla dessa transaktioner.

Transaktioner med ledande befattningshavare och styrelse

Förutom ersättning till styrelse och ledande befattningshavare inom ramen för den normala verksamheten har följande transaktioner ägt rum under 2024.

Tradedoublers VD, Matthias Stadelmeyer, har via hans delägda bolag Tryforyou GmbH och My5 GmbH erhållit ersättning om 25 KEUR relaterat till andra tjänster.

Tradedoublers tidigare CPO, Francois Pacot, har via hans helägda bolag under året erhållit betalningar om 235 KEUR relaterat till hans månatliga avgifter som konsult, samt 0 KEUR relaterat till andra tjänster.

Under fjärde kvartalet 2020 tecknade Tradedoubler tyska dotterbolag ett hyresavtal avseende ett kontor i München som ägs av flera personer i styrelsen och koncernledningen. Hyran är marknadsmässig, och utgifterna under året uppgick till 259 KEUR. Under 2021 tecknades ett liknande hyresavtal mellan Tradedoublers dotterbolag R-Advertising och ett bolag som ägs av flera personer i styrelsen och koncernledningen avseende lokaler i Mougins och Valbonne. Hyran är marknadsmässig, och utgifterna under året uppgick till 166 KEUR. Under 2022 tecknades ett liknande hyresavtal mellan Tradedoublers tyska dotterbolag och ett bolag som ägs av flera personer i styrelsen och koncernledningen avseende en fastighet i Berlin. Hyran är marknadsmässig, och utgifterna under året uppgick till 116 KEUR. Under fjärde kvartalet 2024 tecknade Tradedoublers franska dotterbolag ett hyresavtal avseende ett kontor i Boulogne-Billancourt som ägs av flera personer i styrelsen.

Styrelseledamot, Erik Siekmann är företagsledare och ägare i bolaget TLDR studios GmbH, som har erhållit 5,5 KEUR i ersättning för produktion av en podcast för bolaget.

Principen enligt armlängds avstånd har tillämpats på alla dessa transaktioner

K24. Kassaflödesanalys, kompletterande upplysningar

Likvida medel

KSEK	2024	2023
Kassa och banktillgodohavanden	78 415	70 203
Summa enligt balansräkningen	78 415	70 203
Summa enligt kassaflödesanalysen	78 415	70 203

KSEK	2024	2023
Erhållen ränta	2 915	3 461
Erlagd ränta	-8 487	-7 123

Justeringar för poster som inte ingår i kassaflödet

KSEK	2024	2023
Av- och nedskrivningar	49 801	51 257
Omvärdering prestationsbaserad köpeskilling av Kaha	23 704	-
Orealiserade valutakursdifferenser	9 199	-769
Nedskrivningar av kundfordringar	24 012	-6 623
Aktierelaterad ersättning, kvittad mot eget kapital	2 256	-
Övrigt	4 770	2 240
	113 742	46 106

K25. Förändringsrelaterade poster

Förändringsrelaterade poster hänförs till poster av engångskaraktär och syftet med att visa dessa separat är för att göra det lättare för läsaren att förstå den underliggande förändringen av intäkter och kostnader. Nedan framgår vilka poster som justerats för 2024 respektive 2023.

KSEK	2024	2023
Intäkter	688	-
Summa förändringsrelaterade intäkter	688	-
Kostnader		
Avgångsvederlag	-1 621	-644
Kostnad långsiktigt incitamentsprogram	-2 504	-
Tilläggsköpeskilling Kaha	-23 705	-
Kostnader relaterade till förvärv	689	-1 059
Summa förändringsrelaterade kostnader	-27 141	-1 703
Summa förändringsrelaterade poster	-26 443	-1 703

Total EBITDA-effekt per segment

KSEK	2024	2023
Nordics	-1 016	-
UK & Ireland	-	-
France & Benelux	-405	-
DACH	-	-
South	322	-644
Koncernledning och supportfunktioner	-25 343	-1 059
Summa	-26 443	-1 703

K26. Aktier och andelar

Under 2024 avyttrades samtliga aktier i Onbaz AB. Aktierna var klassificerade som finansiella tillgångar värderade till verkligt värde via resultaträkningen.

Aktier och Andelar i övriga företag

KSEK	2024	2023
Ingående balans 1 januari	3 000	3 000
Årets avyttringar	-3 000	-
Årets förvärv	-	-
Värdeförändring	-	-
Utgående balans 31 december	0	3 000

K27. Händelser efter balansdagens utgång

Inga väsentliga händelser har inträffat efter balansdagens utgång.

Moderbolagets resultaträkning

KSEK	Not	2024	2023
Nettoomsättning		189 936	162 759
Övriga intäkter		1 845	2 003
Totala intäkter	M3	191 781	164 762
Kostnad för sålda varor		-63 113	-47 277
Bruttoresultat		128 668	117 485
Försäljningskostnader		-1 556	-1 191
Administrationskostnader		-103 550	-69 385
Forsknings- och utvecklingskostnader		-36 455	-38 215
Rörelseresultat (EBIT)	M4, M5, M6, M7, M8	-12 894	8 694
Resultat från finansiella intäkter och kostnader			
Resultat från andelar i koncernföretag		-15 657	21 325
Övriga ränteintäkter och liknande resultatposter		3 892	6 501
Räntekostnader och liknande resultatposter		-27 313	-16 890
Finansnetto	M9	-39 078	10 936
Resultat före skatt		-51 972	19 630
Skatt	M10	-10	-19
Årets resultat		-51 982	19 611

Rapport över totalresultat

KSEK	Not	2024	2023
Årets resultat		-51 982	19 611
Övrigt totalresultat			
Summa övrigt totalresultat		-	-
Summa totalresultat för året		-51 982	19 611

Moderbolagets balansräkning

KSEK	Not	2024-12-31	2023-12-31
TILLGÅNGAR	M11		
Anläggningstillgångar			
Immateriella anläggningstillgångar	M12	80 020	74 348
Materiella anläggningstillgångar	M13	1 275	1 573
Finansiella anläggningstillgångar			
Andelar i koncernbolag	M14, M15	216 544	214 470
Andelar i intressebolag	M14, M15, M24	0	3 000
Uppskjuten skattefordran	M10	14	24
Övriga finansiella anläggningstillgångar	M14	1 300	3 800
Summa anläggningstillgångar		299 153	297 215
Omsättningstillgångar			
Kundfordringar		10 429	4 558
Fordringar på koncernbolag		288 631	262 099
Skattefordringar		1 014	1 014
Övriga fordringar		481	137
Förutbetalda kostnader och upplupna intäkter	M16	3 546	3 795
Likvida medel		34 319	38 073
Summa omsättningstillgångar		338 420	309 675
Summa tillgångar		637 574	606 890
EGET KAPITAL OCH SKULDER			
Eget kapital	M17		
Bundet eget kapital			
Aktiekapital		24 495	18 371
Utvecklingsfond		66 901	61 230
Periodiseringsfond	M17	63 802	25 000
Summa bundet eget kapital		155 198	104 601
Fritt eget kapital			
Överkursfond		396 249	352 540
Balanserat resultat		-338 454	-352 394
Årets resultat		-51 982	19 611
Summa fritt eget kapital		5 814	19 757
Summa eget kapital		161 012	124 358
Långfristiga skulder	M11		
Övriga räntebärande skulder	M18	33 055	68 263
Övriga icke-räntebärande skulder		23 265	24 966
Summa långfristiga skulder		56 320	93 229
Kortfristiga skulder	M11		
Kortfristiga räntebärande skulder	M18	8 041	6 746
Leverantörsskulder		6 204	6 312
Skulder till koncernbolag		161 307	158 451
Övriga skulder	M19	230 493	203 535
Upplupna kostnader och förutbetalda intäkter	M20	14 199	14 259
Summa kortfristiga skulder		420 243	389 303
Summa eget kapital och skulder		637 574	606 890

Moderbolagets förändringar i eget kapital

KSEK	Bundet			Fritt		Summa eget kapital
	Aktiekapital	Fond för utvecklingsutgifter	Uppskrivningsfond	Överkursfond	Balanserade vinstmedel inkl. årets resultat	
Ingående balans per 1 januari 2023	18 371	54 593	25 000	352 540	-345 758	104 746
Totalresultat						
Årets resultat					19 611	19 611
Utvecklingsfond		6 637			-6 637	-
Transaktioner med aktieägare						
Aktierelaterade ersättningar som regleras med egetkapitalinstrument					-	-
Utgående balans 31 december 2023	18 371	61 230	25 000	352 540	-332 783	124 358
Ingående balans per 1 januari 2024	18 371	61 230	25 000	352 540	-332 783	124 358
Totalresultat						
Årets resultat					-51 982	-51 982
Utvecklingsfond		5 671			-5 671	0
Uppskrivningsfond			38 802			38 802
Transaktioner med aktieägare						
Nyemission	6 124			43 709		49 833
Aktierelaterade ersättningar som regleras med egetkapitalinstrument					-	-
Utgående balans 31 december 2024	24 495	66 901	63 802	396 249	-390 436	161 011

Moderbolagets kassaflödesanalys

KSEK	Not	2024	2023
Den löpande verksamheten	M24		
Resultat före skatt		-51 972	19 630
Justeringar för poster som inte ingår i kassaflödet		70 141	24 668
Betald skatt		-	-
Kassaflöde från den löpande verksamheten före förändring av rörelsekapital		18 169	44 298
Kassaflöde från förändringar av rörelsekapital			
Ökning (-)/Minskning (+) av rörelsefordringar		-10 928	-58 394
Ökning (+)/Minskning (-) av rörelseskulder		18 864	76 914
Kassaflöde från den löpande verksamheten		26 105	62 819
Investeringsverksamheten			
Investeringar i immateriella anläggningstillgångar		-34 880	-35 559
Investeringar i materiella anläggningstillgångar		-185	-1 555
Investeringar i finansiella anläggningstillgångar		0	-20 980
Förvärv av dotterbolag		-7 682	-7 595
Kassaflöde från investeringsverksamheten		-42 747	-65 688
Finansieringsverksamheten			
Nyemission		19 833	-
Återbetalning av lån		-6 944	-14 045
Kassaflöde från finansieringsverksamheten		12 889	-14 045
Årets kassaflöde		-3 754	-16 915
Likvida medel vid årets början		38 073	54 987
Likvida medel vid årets slut		34 319	38 073

M1. Redovisningsprinciper

Moderbolaget har upprättat sin årsredovisning enligt årsredovisningslagen (1995:1554).

Skillnader mellan koncernens och moderbolagets redovisningsprinciper

Skillnaderna mellan koncernens och moderbolagets redovisningsprinciper framgår nedan. Nedan angivna redovisningsprinciper för moderbolaget har tillämpats konsekvent på samtliga perioder som presenteras i moderbolagets finansiella rapportering.

Klassificering och uppställningsformer

Moderbolagets resultaträkning och balansräkning är uppställda enligt årsredovisningslagens scheman. Skillnaden mot IAS 1: Utformning av finansiella rapporter som tillämpas vid utformningen av koncernens finansiella rapporter är främst redovisning av finansiella intäkter och kostnader, anläggningstillgångar, eget kapital, avvecklad verksamhet samt förekomsten av avsättningar som egen rubrik i balansräkningen.

Dotterbolag och intressebolag

Andelar i dotterbolag och intressebolag redovisas i moderbolaget enligt metoden för anskaffningsvärden.

Koncernbidrag och aktieägartillskott för juridiska personer

Erhållna koncernbidrag från dotterbolag redovisas som finansiella intäkter. Företaget väljer att redovisa såväl lämnade som mottagna koncernbidrag i resultaträkningen.

Aktieägartillskott förs direkt mot eget kapital hos mottagaren och aktiveras som aktier och andelar hos givaren, i den mån nedskrivning ej erfordras.

Fond för utvecklingsutgifter

I enlighet med ÅRL och RFR 2 tillämpas i moderbolaget reglerna kring avsättning till fond för utvecklingsutgifter. Det innebär att företag som aktiverar egenupparbetade immateriella anläggningstillgångar ska föra om ett belopp motsvarande de aktiverade utvecklingsutgifterna från fritt eget kapital till en fond för utvecklingsutgifter inom bundet eget kapital. Vid avskrivning av de aktiverade utvecklingsutgifterna ska motsvarande belopp återföras tillbaka till fritt eget kapital.

Leasing

Moderbolaget har valt möjligheten i RFR 2 att inte tillämpa IFRS 16, vilket innebär att redovisning av leasing i moderbolaget inte förändrats. Moderbolaget är leasetagare i operationella leasingavtal vilka är de avtal där leasegivaren bär de ekonomiska riskerna och fördelarna. Då moderbolaget är leasetagare kostnadsförs leasingavgiften linjärt över leasingperioden.

M2. Kritiska uppskattningar och bedömningar

Värdering av aktier i dotterbolag

Aktier i dotterbolag redovisas i moderbolaget till anskaffningsvärde minskat med eventuella nedskrivningar. Vid indikation på värdenedgång sker en nedskrivningsprövning enligt samma metod som beskrivits för goodwill i Not K2. Nedskrivningsprövning har genomförts under 2024 tillsammans med nedskrivningsprövningen för koncernens goodwill. Väsentliga antaganden och bedömningar i samband med detta framgår av avsnitt för nedskrivningsprövning av goodwill.

Vid 2024 års nedskrivningsprövning identifierades ett nedskrivningsbehov av aktier i KAHA GmbH. Nedskrivning gjordes med 38 802 KSEK. I samband med testet identifierades ett uppskrivningsutrymme i Tradedoublers tyska dotterbolag Tradedoubler GmbH, där en uppskrivning motsvarande 38 802 KSEK gjordes. För mer information om bokfört värde av dotterbolag, se not M15.

Moderbolaget berörs av uppskattningar och bedömningar gällande immateriella anläggningstillgångar. För information gällande kritiska uppskattningar och bedömningar i bokslutet se not till Koncernens bokslut, K2 kritiska uppskattningar och bedömningar.

M3. Fördelning av intäkter

KSEK	2024	2023
Nettoomsättning		
Licensintäkter	113 898	104 720
Transaktionsintäkter	69 119	52 844
Fasta intäkter	6 919	5 195
Total nettoomsättning	189 936	162 759
Övriga intäkter		
Övriga intäkter	1 845	2 003
Totala övriga intäkter	1 845	2 003
Totala intäkter	191 781	164 762

M4. Ersättning till medarbetare

Medelantal anställda

	2024		2023	
		män (%)		män (%)
Sverige	54	48	46	51

Kostnader för ersättningar till anställda

	KSEK	2024	2023
Löner och andra ersättningar		40 141	37 466
Aktierelaterade ersättningar		0	0
Summa		40 141	37 466
Pensionskostnader, avgiftsbaserade planer		3 601	3 302
Sociala avgifter		12 867	10 926
Sociala avgifter hänförliga till aktierelaterade ersättningar		0	0
		16 468	14 228
Totalt		56 609	51 695

För ytterligare information gällande ersättningar till styrelse och företagsledning samt ersättningspolicies inom koncernen se not till koncernens bokslut, Not K5 Ersättning till medarbetare, koncernledning och styrelse.

M5. Aktierelaterade ersättningar

Se not K6 Aktierelaterade ersättningar.

M6. Ersättning till revisor

KSEK	2024	2023
EY		
Revisionsuppdrag	4 562	3 208
Andra uppdrag	-	102
Summa	4 562	3 310

Med revisionsuppdrag avses granskning av årsredovisningen, koncernredovisningen och bokföringen samt styrelsens och verkställande direktörens förvaltning, övriga arbetsuppgifter som det ankommer på bolagets revisor att utföra samt rådgivning eller annat biträde som föranleds av iakttagelser vid sådan granskning eller genomförandet av sådana övriga arbetsuppgifter. Därtill har revisorn granskat bolagsstyrningsrapporten och hållbarhetsrapporten. Revisorn har även översiktligt granskat delårsrapporten januari-juni 2024.

M7. Rörelsens kostnader per kostnadsslag

KSEK	2024	2023
Kostnad ersättning till publishers	63 113	47 277
Personalkostnader	34 786	34 127
Av- och nedskrivningar	29 691	34 472
Andra rörelsekostnader	77 084	40 193
Summa	204 674	156 068

M8. Operationell leasing

Leasing där bolaget är leasetagare

Icke uppsägningsbara leasingbetalningar uppgår till:

KSEK	2024	2023
Inom ett år	3 516	3 437
Mellan ett år och fem år	8 488	11 787
Längre än fem år	-	-
	12 004	15 224

Företagets operationella leasing avser huvudsakligen lokalhyra. Kostnader för operationell leasing uppgick 2024 till 3 384 (4 721) KSEK.

M9. Finansiella intäkter och kostnader

KSEK	2024	2023
Utdelning från koncernföretag	14 805	14 635
Mottagna koncernbidrag	6 946	6 690
Nedskrivning aktier i dotterbolag	-38 802	-
Avyttring av andelar i koncernföretag	1 394	-
Resultat från andelar i koncernföretag	-15 657	21 325
Avyttring av andelar i andra företag	-	-
Orealiserat resultat vid värdering av finansiella skulder	-	1 314
Valutakursförändringar	-	-
Ränteintäkter, koncernbolag	1 755	2 427
Ränteintäkter, övriga	2 138	2 761
Finansiella intäkter	3 892	6 501
Räntekostnader koncernbolag	-11 953	-10 812
Räntekostnader, övriga	-4 116	-4 647
Orealiserat resultat vid värdering av finansiella skulder	-3 074	-
Valutakursförändringar	-1 775	-397
Förlust relaterad till Optionslån Onbaz AB	-2 500	-
Förlust relaterad till avyttring av aktier i Onbaz AB	-3 000	-
Övriga finansiella kostnader	-894	-1 034
Finansiella kostnader	-27 313	-16 890
Finansnetto	-39 078	10 936

M10. Skatter

Bolagets skattekostnad fördelar sig på följande delkomponenter:

KSEK	2024	2023
Aktuell skattekostnad		
Periodens skattekostnad	-	-
Skatt hänförlig till tidigare år	-	-
Total aktuell skattekostnad	-	-
Uppskjutna skattekostnad		
Uppskjutna skatt hänförlig till temporära skillnader	-10	-19
Uppskjutna skatt till följd av utnyttjande och ändrad bedömning av tidigare aktiverat skattevärde i underskottsavdrag	-	-
Total uppskjuten skattekostnad	-10	-19
Total summa	-10	-19

Skattekostnaden för räkenskapsåret kan stämmas av mot resultat före skatt enligt nedanstående:

Avstämning av effektiv skatt

		2024		2023
	%	KSEK	%	KSEK
Resultat före skatt		-51 972		19 630
Skatt enligt gällande skattesats för moderbolaget	20,6	10 706	20,6	-4 044
Ej avdragsgilla kostnader	-31,2	-16 237	3,3	-646
Ej skattepliktiga intäkter	6,4	3 343	-19,0	3 730
Ej bokförda avdragsgilla kostnader	0,3	142	-	-
Minskning av underskottsavdrag utan motsvarande aktivering av uppskjuten skatt	3,9	2 037	-4,8	941
Effektiv skattesats	0,0	-10	0,1	-19

Ej redovisade uppskjutna skattefordringar

Skattemässiga underskottsavdrag för vilka uppskjutna skattefordringar inte har redovisats i resultat- och balansräkning:

KSEK	2024	2023
Skattemässiga värden avseende underskottsavdrag	51 395	52 839
Summa	51 395	52 839

Det skattemässiga värdet på ej aktiverade underskott har evig livslängd. Ej aktiverade underskott hänför sig till bedömningen att det är osäkert om dessa kommer att kunna utnyttjas inom en snar framtid.

Redovisade uppskjutna skattefordringar i balansräkningen

Uppskjutna skattefordringar hänför sig till följande:

KSEK	Övriga anläggnings-tillgångar	Andra outnyttjade skatteavdrag	Uppskjutna skattefordringar
Balans per 1 jan 2023	43	0	43
Redovisat över resultaträkningen	-19	0	-19
Balans per 31 dec 2023	24	0	24
Balans per 1 jan 2024	24	0	24
Redovisat över resultaträkningen	-10	0	-10
Balans per 31 dec 2024	14	0	14

För mer information kring Andra outnyttjade skatteavdrag, se not K11 Skatter i noter till koncernens bokslut.

M11. Finansiella tillgångar och skulder fördelade per kategori

För kundfordringar, leverantörsskulder, övriga kortfristiga fordringar och skulder som värderas till anskaffningsvärde är löptiden kort och därför överensstämmer verkligt värde med redovisat värde. Tradedoubler innehar för närvarande inga skulder som värderas till verkligt värde via resultaträkningen. Verkligt värde för aktier och andelar i övriga företag samt villkorad tilläggsköpskilling är fastställt utifrån värderingsmodell där väsentlig indata baseras på icke observerbar data.

M12. Immateriella anläggningstillgångar

KSEK	Utvecklings- utgifter	Administra- tion & Support
Akkumulerade anskaffningsvärden		
Ingående balans 2023-01-01	266 691	46 766
Årets investeringar	35 559	
Utgående balans 2023-12-31	302 250	46 766
Ingående balans 2024-01-01	302 250	46 766
Årets investeringar	34 880	
Utgående balans 2024-12-31	337 130	46 766
Akkumulerade avskrivningar		
Ingående balans 2023-01-01	-199 197	-46 548
Årets av- och nedskrivning	-28 922	-
Utgående balans 2023-12-31	-228 119	-46 548
Ingående balans 2024-01-01	-228 119	-46 548
Årets av- och nedskrivning	-29 209	-
Utgående balans 2024-12-31	-257 328	-46 548
Redovisade värden		
Per 2022-12-31	67 494	218
Per 2023-12-31	80 768	218
Per 2024-12-31	79 802	218

M13. Materiella anläggningstillgångar

KSEK	Inventarier, verktyg och installationer
Akkumulerade anskaffningsvärden	
Ingående balans 2023-01-01	487
Utrangeringar	0
Investeringar	1555
Utgående balans 2023-12-31	2 042
Ingående balans 2024-01-01	2 042
Utrangeringar	0
Investeringar	185
Utgående balans 2024-12-31	2 227
Akkumulerade avskrivningar	
Ingående balans 2023-01-01	-204
Utrangeringar	0
Årets avskrivning	-265
Utgående balans 2023-12-31	-469
Ingående balans 2024-01-01	-469
Utrangeringar	0
Årets avskrivning	-483
Utgående balans 2024-12-31	-952
Redovisade värden	
Per 2022-12-31	283
Per 2023-12-31	1573
Per 2024-12-31	1275

M14. Finansiella anläggningstillgångar

KSEK	2024-12-31	2023-12-31
Akkumulerade anskaffningsvärden		
Vid årets början	221 270	186 879
Investeringar aktier i dotterbolag	2 075	39 781
Investeringar i intressebolag	-3 000	-79
Lån till intressebolag	-2 500	-7 943
Övrigt	-	2 632
Utgående balans 31 december	217 844	221 270

M15. Aktier och andelar

Specifikation av Moderbolagets direkta innehav av andelar i dotterbolag och övriga bolag

Dotterbolag	Organisationsnummer	Säte	Antal aktier	Andel i %	Bokfört värde	
					2024-12-31	2023-12-31
TradeDoublor OY	777468	Helsingfors	100	100	70	70
TradeDoublor A/S	25137884	Köpenhamn	125	100	5 772	5 772
TradeDoublor Ltd	3921985	London	5 000	100	115 000	115 000
TradeDoublor Espana SL	B82666892	Madrid	100	100	62	62
TradeDoublor Srl	210954 (rep)/26762 (Rac)	Milano	1	100	2 683	2 683
TradeDoublor GmbH	76167/URNr181/2001	München	1	100	39 053	250
TradeDoublor AS	982006635	Oslo	1 000	100	6 011	6 011
TradeDoublor SARL	B431573716 (2000B08629)	Paris	500	100	119	119
TradeDoublor BV	20100140	Rotterdam	40	100	188	188
TradeDoublor International AB	556833-1200	Stockholm	500	100	3 195	3 195
TradeDoublor Sweden AB	556592-4007	Stockholm	1 000	100	2 003	2 003
TradeDoublor Sp zoo	015792506	Warszawa	1 000	100	25 115	25 115
TradeDoublor AG	CH020.3.3.028.851-0	Zürich	997	100	609	609
TradeDoublor Performance Marketing LTDA	14.273.556/0001-66	Sao Paolo	297 923	0 (100)	0	0
R-Advertising	B502207079	Mougins	1 375 953	100	10 780	10 780
Metapic Sweden AB	556965-7868	Stockholm	10 000	100	2 831	2 831
Metapic US INC	6481852	Albany, NY	0	0 (100)	0	0
MP Media Ventures GmbH	HRB220095B	Berlin	25 000	100	278	278
Kaha GmbH	HRB207207B	Berlin	30 227	100	-	38 802
Onbaz AB	559256-5229	Stockholm	1 000 000	0 (29)	-	3 000
Tradedoublor AU PTY LTD	663 821887	Melbourne	100 010	100	701	701
Emailing Network 2024 S.L	B-64649957	Barcelona	3 765	100 (0)	2 041	-
Emailing Network SARL	"494 084 395 R.C.S. Nanterre"	Boulogne-Billancourt	3 000	100(0)	34	-
Summa bokfört värde					216 544	217 469

Under året har Tradedoublor Performance Marketing LTDA samt Metapic US INC. avvecklats.

Vidare genomfördes en nedskrivning av aktier i dotterbolaget KAHA GmhH om 38 MSEK, se not M2 för mer information. Under året gjordes även en uppskrivning om 38 MSEK av aktier i dotterbolaget TradeDoublor GmbH, se not M2, M14 och M17 för mer information.

En avyttring av samtliga aktier i Onbaz AB gjordes också under 2024.

M16. Förutbetalda kostnader och upplupna intäkter

KSEK	2024	2023
Programlicenser	1860	1345
Upplupna intäkter	0	1067
Hyreskostnader	1001	759
Övrigt	685	625
Summa	3 546	3 795

M17. Eget kapital

Aktiekapital

Aktiekapital avser moderbolagets aktiekapital. Varje aktie berättigar till en röst och varje röstberättigad får vid bolagsstämma rösta för det fulla antalet av honom ägda och företrädde aktier utan begränsning i rösträtten. Samtliga aktier medför lika rätt till andel i bolagets tillgångar och vinst samt till eventuellt överskott vid likvidation.

Per den 31 december 2024 hade Tradedoubler AB ett aktiekapital om 24,5 MSEK, fördelat på 61 236 598 aktier, envar med ett kvotvärde om 0,40 kr per aktie.

Avstämning antal aktier	Antal utestående aktier	Aktiekapital
Antal utestående aktier 1 jan 2024*	45 927 449	18 370 978
Nyemission	15 309 149	6 124 200
Antal utestående aktier 31 dec 2024*	61 236 598	24 495 178

* Varav 790 760 i eget förvar.

Uppskrivningsfond

Se Not M2 Kritiska uppskattningar och bedömningar för mer information om kritiska bedömningar avseende uppskrivningen.

KSEK	2024
Uppskrivningsfond	
Ingående balans 1 Januari	25 000
Årets uppskrivning	38 802
Utgående balans 31 december	63 802

M18. Lån

Tradedoubler hade sedan 2019 ett låneavtal med dess huvudägare Reworld Media S.A. I samband med bolagets nyemission omförhandlades bolagets lån och Reworld Medias aktier betalades 30 MSEK genom kvittning av det tidigare lånet. Tidigare under 2024 hade 6 944 KSEK amorterats. Det nya lånet uppgår till cirka 41 MSEK.

Faciliteten från Reworld Media S.A är på marknadsmässiga villkor och har en löptid till juni 2028 med en fast räntesats om 3,52% fram till 30 juni 2025, därefter har lånet 9% ränta. Under 2024 amorterades inget av det nya lånet och under 2025 förväntas 8 MSEK amorteras och har därmed klassificeras som kortfristig skuld vid bokslutsdagen. Resterande lån klassificeras som långfristig i balansräkningen och uppgår till 33 MSEK vilket är justerat för periodiserade uppläggningskostnader. Lånet har en kovenant som innebär att hela lånet ska återbetalas om ett eventuellt skifte i bolagskontroll skulle ske.

För mer information gällande lån, se not till Koncernens bokslut, K18 Lån.

M19. Övriga skulder

KSEK	2024	2023
Kortfristiga skulder till publishers	200 125	197 232
Källskatt och sociala avgifter	2 600	2 541
Kortfristig skuld relaterad till tilläggsköpskilling av KAHA GmbH	26 284	-
Övrigt	1 484	3 762
Summa	230 493	203 535

M20. Upplupna kostnader och förutbetalda intäkter

KSEK	2024	2023
Semesterlöner	2 475	2 356
Övriga Lönekostnader	5 402	4 854
Konsultkostnader	1 660	1 816
Revisionskostnader	1 715	1 071
Upplupna räntekostnader	0	1 669
Övrigt	2 947	2 493
Summa	14 199	14 259

M21. Finansiella risker

Finansiella risker och riskhantering

Tradedoublers finansiella riskhantering sker och övervakas på koncernnivå. För mer information gällande de finansiella riskerna se not K21 Finansiella risker till koncernens bokslut.

M22. Ställda säkerheter och eventalförpliktelser

KSEK	2024	2023
Ställda säkerheter		
Hyresdepositioner	1 300	1 300
Total ställda säkerheter	1 300	1 300

Bolaget har inga eventalförpliktelser

M23. Transaktioner med närstående och närstående bolag

Transaktioner med närstående prissätts utifrån kommersiella villkor.

Transaktioner med närstående parter för Tradedoubler AB består framförallt av licensavgifter motsvarande 114 (106) MSEK, som Moderbolaget fakturerar dotterbolagen samt övriga intäkter om 26 (19) MSEK. Moderbolagets fordringar på dotterbolag uppgick till 289 (262) MSEK. Moderbolagets skulder till dotterbolag uppgick till 161 (158) MSEK. Fordringar och skulder mot respektive dotterbolag har netto redovisats mot varandra i balansräkningen.

Transaktioner med nyckelpersoner i ledande ställning

I maj 2018 ingick Tradedoubler ett låneavtal med Reworld Media. Under tredje kvartalet 2019 blev detta lån omförhandlat och utökad så att Bolaget kunde ersätta lånet från ett svenskt kreditinstitut. På bokslutsdagen uppgår detta lån till 41 MSEK. Lånet har en amorteringsstruktur och förfaller i juni 2028. Lånet har tecknats på marknadsmässiga villkor och räntekostnaden under året har uppgått till 2,9 MSEK. Lånet har under 2024 blivit amorterat med 36,9 MSEK.

Inga transaktioner med nyckelpersoner i ledande ställning har ägt rum under året förutom de som specificeras i Noter till koncernens bokslut, Not K5, Ersättning till medarbetare, koncernledning och styrelse, Not K6, Aktierelaterade ersättningar samt Not K23 Transaktioner med närstående.

M24. Kassaflödesanalys, kompletterande upplysningar

Likvida medel

KSEK	2024	2023
Kassa och banktillgodohavanden	34 319	38 073
Summa enligt balansräkningen	34 319	38 073
Summa enligt kassaflödesanalysen	34 319	38 073

KSEK	2024	2023
Erhållen ränta	2 138	2 762
Erlagd ränta	-17 738	-15 459

Justeringar för poster som inte ingår i operativt kassaflöde

KSEK	2024	2023
Avskrivningar och nedskrivningar	29 691	29 187
Avyttring aktier i övriga bolag	3 000	-
Orealiserade kursdifferenser	12 935	-951
Aktierelaterad ersättning, kvittad mot eget kapital	-	-
Omvärdering prestationsbaserad köpeskilling av Kaha	23 704	-
Nedskrivning av tillgångar relaterat till Onbaz AB	2 500	-
Nedskrivning aktier i Kaha GmbH	38 802	-
Uppskrivning aktier i Tradedoubler GmbH	-38 802	-
Övrigt*	-1 689	-3 567
	70 141	24 668

*Övrigt avser främst nedskrivning av övriga skulder.

M25. Aktier och andelar i övriga företag

Posten avser 28,6% av aktierna i Onbaz.

KSEK	2024	2023
Ingående balans 1 januari	3 000	3 000
Årets avyttringar	-3 000	-
Årets förvärv	-	-
Utgående balans 31 december	0	3 000

M26. Händelser efter balansdagens utgång

Inga väsentliga händelser har inträffat efter årets utgång.

Undertecknade försäkrar att koncern- och årsredovisningen har upprättats i enlighet med internationella redovisningsstandarder, IFRS, sådana de antagits av EU, respektive god redovisningssed och ger en rättvisande bild av koncernens och moderbolagets verksamhet, ställning och resultat, samt beskriver väsentliga risker och osäkerhetsfaktorer, som koncernen står inför. Koncernens resultaträkning och rapport över finansiell ställning samt moderbolagets resultat- och balansräkning blir föremål för fastställelse på årsstämman den 20 maj 2025.

Stockholm den 29 april 2025

Pascal Chevalier

Ordförande

Gautier Normand

Styrelseledamot

Xavier Pénat

Styrelseledamot

Jérémy Parola

Styrelseledamot

Erik Siekmann

Styrelseledamot

Matthias Stadelmeyer

Koncernchef och verkställande direktör

Vår revisionsberättelse har lämnats den 29 april 2025

Ernst & Young AB

Jennifer Rock-Baley

Auktoriserad revisor

Revisionsberättelse

Till bolagsstämman i Tradedoubler AB (publ), org.nr 556575-7423

Rapport om årsredovisningen och koncernredovisningen

Uttalanden

Vi har utfört en revision av årsredovisningen och koncernredovisningen för Tradedoubler AB (publ) för år 2024 med undantag för bolagsstyrningsrapporten och hållbarhetsrapporten på sidorna 37-42 respektive 26-30. Bolagets årsredovisning och koncernredovisning ingår på sidorna 44-81 i detta dokument.

Enligt vår uppfattning har årsredovisningen upprättats i enlighet med årsredovisningslagen och ger en i alla väsentliga avseenden rättvisande bild av moderbolagets finansiella ställning per den 31 december 2024 och av dess finansiella resultat och kassaflöde för året enligt årsredovisningslagen. Koncernredovisningen har upprättats i enlighet med årsredovisningslagen och ger en i alla väsentliga avseenden rättvisande bild av koncernens finansiella ställning per den

31 december 2024 och av dess finansiella resultat och kassaflöde för året enligt IFRS Redovisningsstandarder, så som de antagits av EU, och årsredovisningslagen. Våra uttalanden omfattar inte bolagsstyrningsrapporten och hållbarhetsrapporten på sidorna 37-42 respektive 26-30. Förvaltningsberättelsen är förenlig med årsredovisningens och koncernredovisningens övriga delar.

Vi tillstyrker därför att bolagsstämman fastställer resultaträkningen och balansräkningen för moderbolaget och resultaträkningen och rapport över finansiell ställning för koncernen.

Våra uttalanden i denna rapport om årsredovisningen och koncernredovisningen är förenliga med innehållet i den kompletterande rapport som har överlämnats till moderbolagets revisionsutskott i enlighet med Revisorsförordningens (537/2014) artikel 11.

Grund för uttalanden

Vi har utfört revisionen enligt International Standards on Auditing (ISA) och god revisionssed i Sverige. Vårt ansvar enligt dessa standarder beskrivs närmare i avsnittet Revisorns ansvar. Vi är oberoende i förhållande till moderbolaget och koncernen enligt god revisorssed i Sverige och har i övrigt fullgjort vårt yrkesetiska ansvar enligt dessa krav. Detta innefattar att, baserat på vår bästa kunskap och övertygelse, inga förbjudna tjänster som avses i Revisorsförordningens (537/2014) artikel 5.1 har tillhandahållits det granskade bolaget eller, i förekommande fall, dess moderföretag eller dess kontrollerade företag inom EU.

Vi anser att de revisionsbevis vi har inhämtat är tillräckliga och ändamålsenliga som grund för våra uttalanden.

Särskilt betydelsefulla områden

Särskilt betydelsefulla områden för revisionen är de områden som enligt vår professionella bedömning var de mest betydelsefulla för revisionen av årsredovisningen och koncernredovisningen för den aktuella perioden. Dessa områden behandlades inom ramen

för revisionen av, och i vårt ställningstagande till, årsredovisningen och koncernredovisningen som helhet, men vi gör inga separata uttalanden om dessa områden. Beskrivningen nedan av hur revisionen genomfördes inom dessa områden ska läsas i detta sammanhang.

Vi har fullgjort de skyldigheter som beskrivs i avsnittet Revisorns ansvar i vår rapport om årsredovisningen också inom dessa områden. Därmed genomfördes revisionsåtgärder som utformats för att beakta vår bedömning av risk för väsentliga fel i årsredovisningen och koncernredovisningen. Utfallet av vår granskning och de granskningsåtgärder som genomförts för att behandla de områden som framgår nedan utgör grunden för vår revisionsberättelse.

Redovisning och värdering av balanserade utgifter för utveckling

Beskrivning av området

Bolagets balanserade utgifter för utveckling utgör en del av de immateriella anläggningstillgångar som redovisas i rapport över finansiell ställning för koncernen och moderbolaget. Det bokförda värdet för balanserade utvecklingsutgifter uppgick per 31 december 2024 till 80 MSEK. Bolagets principer för redovisning av balanserade utvecklingsutgifter framgår av not K1. Balanserade utgifter för utveckling skrivs av över den bedömda nyttjandeperioden i enlighet med de avskrivningstider som framgår av not K1. I not K2 framgår att väsentliga uppskattningar och bedömningar krävs av bolaget för att bedöma förutsättningar för aktivering av utvecklingsutgifter. Vidare behöver bolaget göra bedömningar om den framtida nyttjandeperioden för balanserade utvecklingsutgifter för att fastställa avskrivningstider. Bolaget utvärderar löpande om det uppkommit indikationer på en värdenedgång för balanserade utvecklingsutgifter. Som framgår av not K2 har det inte identifierats något nedskrivningsbehov av balanserade utvecklingsutgifter i koncernen och moderbolaget under 2024.

Till följd av de uppskattningar och antaganden som behöver göras för att fastställa huruvida utgifter för utveckling ska aktiveras eller ej, vilken nyttjandeperiod som gäller för balanserade utvecklingsutgifter samt huruvida indikationer på värdenedgång föreligger har vi bedömt redovisningen av balanserade utgifter för utveckling som ett särskilt betydande område i revisionen.

Hur detta område beaktades i revisionen

I vår revision har vi utvärderat bolagets process för hantering och redovisning av balanserade utgifter för utveckling. Vi har vidare bedömt de uppskattningar och antaganden som bolaget gjort avseende pågående utvecklingsprojekt genom uppföljning och analys av de framtida ekonomiska fördelarna som utvecklingsprojektet baseras på.

Vi har även utvärderat tillämpade avskrivningstider för balanserade utvecklingsutgifter mot den förväntade nyttjande perioden enligt affärsplanen och kontrollberäknat att avskrivning skett i enlighet med nyttjande perioden samt bedömt bolagets antaganden vid bedömning huruvida nedskrivningsbehov föreligger eller ej.

Vi har även granskat lämnade upplysningar i årsredovisningen.

Värdering av goodwill och aktier i dotterbolag

Beskrivning av området

Goodwill redovisas till 388 MSEK i rapport över finansiell ställning för koncernen per 31 december 2024. Aktier i dotterbolag redovisas i rapport över finansiell ställning för moderbolaget per 31 december 2024 till 217 MSEK. Goodwill i koncernen definieras som en tillgång med obestämbart nyttjandeperiod för vilken ingen avskrivning sker löpande. Aktier i dotterbolag redovisas till anskaffningsvärde med avdrag för eventuella nedskrivningar. Bolagets redovisningsprinciper för goodwill och aktier i dotterbolag framgår i not K1 respektive not M1.

Bolaget prövar minst årligen och vid indikation på värdenedgång att redovisade värden för goodwill inte överstiger beräknade återvinningsvärden. För aktier i dotterbolag sker en sådan prövning när det föreligger indikationer på att redovisade värden överstiger återvinningsvärdet. Den nedskrivningsprövning som under året skett för redovisad goodwill har även omfattat moderbolagets redovisade värde på aktier i dotterbolag. Principer för upprättande av nedskrivningsprövningar beskrivs i not K1. Väsentliga bedömningar och uppskattningar för värderingen samt övrig väsentlig information om genomfört nedskrivningstest framgår i not K2 och K13. Det nedskrivningstest som bolaget genomfört under 2024 har inte resulterat i någon nedskrivning.

Till följd av de bedömningar och väsentliga antaganden som krävs vid beräkning av nyttjandevärdet har vi bedömt värdering av goodwill och aktier i dotterbolag som ett särskilt betydelsefullt område i revisionen.

Hur detta område beaktades i revisionen

I vår revision har vi utvärderat bolagets process för att fastställa om indikation på värdenedgång föreligger samt upprättandet av nedskrivningsprövning.

Vi har granskat hur kassagenererande enheter identifieras och fastställs. Vi har med stöd av våra värderingsexperten utvärderat bolagets värderingsmetoder och beräkningsmodeller, bedömt rimligheten i gjorda antaganden och känslighetsanalyser för förändrade antaganden och gjort jämförelser av precisionen i tidigare prognoser mot utfall. Rimligheten i använd diskonteringsränta och långsiktig tillväxt har vi utvärderat genom jämförelser med andra bolag i samma bransch.

Vi har även granskat lämnade upplysningar i årsredovisningen.

Annan information än årsredovisningen och koncernredovisningen

Detta dokument innehåller även annan information än årsredovisningen och koncernredovisningen och återfinns på sidorna 1-30, och 87. Den andra informationen består även av ersättningsrapporten för räkenskapsåret 2024 som vi inhämtade före datumet för denna revisionsberättelse. Det är styrelsen och verkställande direktören som har ansvaret för denna andra information.

Vårt uttalande avseende årsredovisningen och koncernredovisningen omfattar inte denna information och vi gör inget uttalande med bestyrkande avseende denna andra information.

I samband med vår revision av årsredovisningen och koncernredovisningen är det vårt ansvar att läsa den information som identifieras ovan och överväga om informationen i väsentlig utsträckning är oförenlig med årsredovisningen och koncernredovisningen. Vid denna genomgång beaktar vi även den kunskap vi i övrigt inhämtat under revisionen samt bedömer om informationen i övrigt verkar innehålla väsentliga felaktigheter.

Om vi, baserat på det arbete som har utförts avseende denna information, drar slutsatsen att den andra informationen innehåller en väsentlig felaktighet, är vi skyldiga att rapportera detta. Vi har inget att rapportera i det avseendet.

Styrelsens och verkställande direktörens ansvar

Det är styrelsen och verkställande direktören som har ansvaret för att årsredovisningen och koncernredovisningen upprättas och att den ger en rättvisande bild enligt årsredovisningslagen och, vad gäller koncernredovisningen, enligt IFRS Redovisningsstandarder så som de antagits av EU. Styrelsen och verkställande direktören ansvarar även för den interna kontroll som de bedömer är nödvändig för att upprätta en årsredovisning och koncernredovisning som inte innehåller några väsentliga felaktigheter, vare sig dessa beror på oegentligheter eller misstag.

Vid upprättandet av årsredovisningen och koncernredovisningen ansvarar styrelsen och verkställande direktören för bedömningen av bolagets förmåga att fortsätta verksamheten. De upplyser, när så är tillämpligt, om förhållanden som kan påverka förmågan att fortsätta verksamheten och att använda antagandet om fortsatt drift. Antagandet om fortsatt drift tillämpas dock inte om styrelsen och verkställande direktören avser att likvidera bolaget, upphöra med verksamheten eller inte har något realistiskt alternativ till att göra något av detta.

Revisorns ansvar

Våra mål är att uppnå en rimlig grad av säkerhet om att årsredovisningen och koncernredovisningen som helhet inte innehåller några väsentliga felaktigheter, vare sig dessa beror på oegentligheter eller misstag, och att lämna en revisionsberättelse som innehåller våra uttalanden. Rimlig säkerhet är en hög grad av säkerhet, men är ingen garanti för att en revision som utförs enligt ISA och god revisionssed i Sverige alltid kommer att upptäcka en väsentlig felaktighet om en sådan finns. Felaktigheter kan uppstå på grund av oegentligheter eller misstag och anses vara väsentliga om de enskilt eller tillsammans rimligen kan förväntas påverka de ekonomiska beslut som användare fattar med grund i årsredovisningen och koncernredovisningen.

Som del av en revision enligt ISA använder vi professionellt omdöme och har en professionellt skeptisk inställning under hela revisionen. Dessutom:

- identifierar och bedömer vi riskerna för väsentliga felaktigheter i årsredovisningen och koncernredovisningen, vare sig dessa beror på oegentligheter eller misstag, utformar och utför granskningsåtgärder bland annat utifrån dessa risker och inhämtar revisionsbevis som är tillräckliga och ändamålsenliga för att utgöra en grund för våra uttalanden. Risken för att inte upptäcka en väsentlig felaktighet till följd av oegentligheter

är högre än för en väsentlig felaktighet som beror på misstag, eftersom oegentligheter kan innefatta agerande i maskopi, förfalskning, avsiktliga utelämnanden, felaktig information eller åsidosättande av intern kontroll.

- skaffar vi oss en förståelse av den del av bolagets interna kontroll som har betydelse för vår revision för att utforma granskningsåtgärder som är lämpliga med hänsyn till omständigheterna, men inte för att uttala oss om effektiviteten i den interna kontrollen.
- utvärderar vi lämpligheten i de redovisningsprinciper som används och rimligheten i styrelsens och verkställande direktörens uppskattningar i redovisningen och tillhörande upplysningar.
- drar vi en slutsats om lämpligheten i att styrelsen och verkställande direktören använder antagandet om fortsatt drift vid upprättandet av årsredovisningen och koncernredovisningen. Vi drar också en slutsats, med grund i de inhämtade revisionsbevisen, om det finns någon väsentlig osäkerhetsfaktor som avser sådana händelser eller förhållanden som kan leda till betydande tvivel om bolagets förmåga att fortsätta verksamheten. Om vi drar slutsatsen att det finns en väsentlig osäkerhetsfaktor, måste vi i revisionsberättelsen fästa uppmärksamheten på upplysningarna i årsredovisningen om den väsentliga osäkerhetsfaktorn eller, om sådana upplysningar är otillräckliga, modifiera uttalandet om årsredovisningen och koncernredovisningen. Våra slutsatser baseras på de revisionsbevis som inhämtas fram till datumet för revisionsberättelsen. Dock kan framtida händelser eller förhållanden göra att ett bolag inte längre kan fortsätta verksamheten.
- utvärderar vi den övergripande presentationen, strukturen och innehållet i årsredovisningen och koncernredovisningen, däribland upplysningarna, och om årsredovisningen och koncernredovisningen återger de underliggande transaktionerna och händelserna på ett sätt som ger en rättvisande bild.
- planerar och utför vi koncernrevisionen för att inhämta tillräckliga och ändamålsenliga revisionsbevis avseende den finansiella informationen för företag eller affärsenheter inom koncernen som grund för att göra ett uttalande avseende koncernredovisningen. Vi ansvarar för styrning, övervakning och genomgång av det revisionsarbete som utförts för koncernrevisionens syfte. Vi är ensamt ansvariga för våra uttalanden.

Vi måste informera styrelsen om bland annat revisionens planerade omfattning och inriktning samt tidpunkten för den. Vi måste också informera om betydelsefulla iakttagelser under revisionen, däribland de eventuella betydande brister i den interna kontrollen som vi identifierat.

Vi måste också förse styrelsen med ett uttalande om att vi har följt relevanta yrkesetiska krav avseende oberoende, och ta upp alla relationer och andra förhållanden som rimligen kan påverka vårt oberoende, samt i tillämpliga fall åtgärder som har vidtagits för att eliminera hoten eller motåtgärder som har vidtagits.

Av de områden som kommuniceras med styrelsen fastställer vi vilka av dessa områden som varit de mest betydelsefulla för revisionen av årsredovisningen och koncernredovisningen, inklusive de viktigaste bedömda riskerna för väsentliga felaktigheter, och

som därför utgör de för revisionen särskilt betydelsefulla områdena. Vi beskriver dessa områden i revisionsberättelsen såvida inte lagar eller andra författningar förhindrar upplysning om frågan.

Rapport om andra krav enligt lagar och andra författningar

Revisorns granskning av förvaltning och förslaget till dispositioner av bolagets vinst eller förlust

Uttalanden

Utöver vår revision av årsredovisningen har vi även utfört en revision av styrelsens och verkställande direktörens förvaltning av Tradedoubler AB (publ) för år 2024 samt av förslaget till dispositioner beträffande bolagets vinst eller förlust.

Vi tillstyrker att bolagsstämman disponerar vinsten enligt förslaget i förvaltningsberättelsen och beviljar styrelsens ledamöter och verkställande direktören ansvarsfrihet för räkenskapsåret.

Grund för uttalanden

Vi har utfört revisionen enligt god revisionssed i Sverige. Vårt ansvar enligt denna beskrivs närmare i avsnittet Revisorns ansvar. Vi är oberoende i förhållande till moderbolaget och koncernen enligt god revisorssed i Sverige och har i övrigt fullgjort vårt yrkesetiska ansvar enligt dessa krav.

Vi anser att de revisionsbevis vi har inhämtat är tillräckliga och ändamålsenliga som grund för våra uttalanden.

Styrelsens och verkställande direktörens ansvar

Det är styrelsen som har ansvaret för förslaget till dispositioner beträffande bolagets vinst eller förlust. Vid förslag till utdelning innefattar detta bland annat en bedömning av om utdelningen är försvarlig med hänsyn till de krav som bolagets och koncernens verksamhetsart, omfattning och risker ställer på storleken av moderbolagets och koncernens egna kapital, konsolideringsbehov, likviditet och ställning i övrigt.

Styrelsen ansvarar för bolagets organisation och förvaltningen av bolagets angelägenheter. Detta innefattar bland annat att fortlöpande bedöma bolagets och koncernens ekonomiska situation, och att tillse att bolagets organisation är utformad så att bokföringen, medelsförvaltningen och bolagets ekonomiska angelägenheter i övrigt kontrolleras på ett betryggande sätt. Verkställande direktören ska sköta den löpande förvaltningen enligt styrelsens riktlinjer och anvisningar och bland annat vidta de åtgärder som är nödvändiga för att bolagets bokföring ska fullgöras i överensstämmelse med lag och för att medelsförvaltningen ska skötas på ett betryggande sätt.

Revisorns ansvar

Vårt mål beträffande revisionen av förvaltningen, och därmed vårt uttalande om ansvarsfrihet, är att inhämta revisionsbevis för att med en rimlig grad av säkerhet kunna bedöma om någon styrelseledamot eller verkställande direktören i något väsentligt avseende:

- företagit någon åtgärd eller gjort sig skyldig till någon försumelse som kan föranleda ersättningsskyldighet mot bolaget, eller
- på något annat sätt handlat i strid med aktiebolagslagen, årsredovisningslagen eller bolagsordningen.

Vårt mål beträffande revisionen av förslaget till dispositioner av bolagets vinst eller förlust, och därmed vårt uttalande om detta, är att med rimlig grad av säkerhet bedöma om förslaget är förenligt med aktiebolagslagen.

Rimlig säkerhet är en hög grad av säkerhet, men ingen garanti för att en revision som utförs enligt god revisionsred i Sverige alltid kommer att upptäcka åtgärder eller försummelser som kan föranleda ersättningsskyldighet mot bolaget, eller att ett förslag till dispositioner av bolagets vinst eller förlust inte är förenligt med aktiebolagslagen.

Som en del av en revision enligt god revisionsred i Sverige använder vi professionellt omdöme och har en professionellt skeptisk inställning under hela revisionen. Granskningen av förvaltningen och förslaget till dispositioner av bolagets vinst eller förlust grundar sig främst på revisionen av räkenskaperna. Vilka tillkommande granskningsåtgärder som utförs baseras på vår professionella bedömning med utgångspunkt i risk och väsentlighet. Det innebär att vi fokuserar granskningen på sådana åtgärder, områden och förhållanden som är väsentliga för verksamheten och där avsteg och överträdelser skulle ha särskild betydelse för bolagets situation. Vi går igenom och prövar fattade beslut, beslutsunderlag, vidtagna åtgärder och andra förhållanden som är relevanta för vårt uttalande om ansvarsfrihet. Som underlag för vårt uttalande om styrelsens förslag till dispositioner beträffande bolagets vinst eller förlust har vi granskat om förslaget är förenligt med aktiebolagslagen.

Revisorns granskning av Esef-rapporten

Uttalande

Utöver vår revision av årsredovisningen och koncernredovisningen har vi även utfört en granskning av att styrelsen och verkställande direktören har upprättat årsredovisningen och koncernredovisningen i ett format som möjliggör enhetlig elektronisk rapportering (Esef-rapporten) enligt 16 kap. 4 a § lagen (2007:528) om värdepappersmarknaden för Tradedoubler AB (publ) för år 2024.

Vår granskning och vårt uttalande avser endast det lagstadgade kravet.

Enligt vår uppfattning har Esef-rapporten upprättats i ett format som i allt väsentligt möjliggör enhetlig elektronisk rapportering.

Grund för uttalande

Vi har utfört granskningen enligt FARs rekommendation RevR 18 Revisorns granskning av Esef-rapporten. Vårt ansvar enligt denna rekommendation beskrivs närmare i avsnittet Revisorns ansvar. Vi är oberoende i förhållande till Tradedoubler AB (publ) enligt god revisorssed i Sverige och har i övrigt fullgjort vårt yrkesetiska ansvar enligt dessa krav.

Vi anser att de bevis vi har inhämtat är tillräckliga och ändamålsenliga som grund för vårt uttalande.

Styrelsens och verkställande direktörens ansvar

Det är styrelsen och verkställande direktören som har ansvaret för att Esef-rapporten har upprättats i enlighet med 16 kap. 4 a § lagen (2007:528) om värdepappersmarknaden, och för att det finns en sådan intern kontroll som styrelsen och verkställande direktören bedömer nödvändig för att upprätta Esef-rapporten utan väsentliga felaktigheter, vare sig dessa beror på oegentligheter eller misstag.

Revisorns ansvar

Vår uppgift är att uttala oss med rimlig säkerhet om Esef-rapporten i allt väsentligt är upprättad i ett format som uppfyller kraven i 16 kap. 4 a § lagen (2007:528) om värdepappersmarknaden, på grundval av vår granskning.

RevR 18 kräver att vi planerar och genomför våra granskningsåtgärder för att uppnå rimlig säkerhet att Esef-rapporten är upprättad i ett format som uppfyller dessa krav.

Rimlig säkerhet är en hög grad av säkerhet, men är ingen garanti för att en granskning som utförs enligt RevR 18 och god revisionsred i Sverige alltid kommer att upptäcka en väsentlig felaktighet om en sådan finns. Felaktigheter kan uppstå på grund av oegentligheter eller misstag och anses vara väsentliga om de enskilt eller tillsammans rimligen kan förväntas påverka de ekonomiska beslut som användare fattar med grund i Esef-rapporten.

Revisionsföretaget tillämpar ISQM 1 Kvalitetsstyrning för revisionsföretag som utför revision och översiktlig granskning av finansiella rapporter samt andra bestyrkandeuppdrag och närliggande tjänster som kräver att företaget utformar, implementerar och hanterar ett system för kvalitetsstyrning inklusive riktlinjer och rutiner avseende efterlevnad av yrkesetiska krav, standarder för yrkesutövningen och tillämpliga krav i lagar och andra författningar.

Granskningen innefattar att genom olika åtgärder inhämta bevis om att Esef-rapporten har upprättats i ett format som möjliggör enhetlig elektronisk rapportering av årsredovisningen och koncernredovisning. Revisorn väljer vilka åtgärder som ska utföras, bland annat genom att bedöma riskerna för väsentliga felaktigheter i rapporteringen vare sig dessa beror på oegentligheter eller misstag. Vid denna riskbedömning beaktar revisorn de delar av den interna kontrollen som är relevanta för hur styrelsen och verkställande direktören tar fram underlaget i syfte att utforma granskningsåtgärder som är ändamålsenliga med hänsyn till omständigheterna, men inte i syfte att göra ett uttalande om effektiviteten i den interna kontrollen. Granskningen omfattar också en utvärdering av ändamålsenligheten och rimligheten i styrelsens och verkställande direktörens antaganden.

Granskningsåtgärderna omfattar huvudsakligen validering av att Esef-rapporten upprättats i ett giltigt XHTML-format och en avstämning av att Esef-rapporten överensstämmer med den granskade årsredovisningen och koncernredovisningen.

Vidare omfattar granskningen även en bedömning av huruvida koncernens resultat-, balans- och egetkapitalräkningar, kassaflödesanalys samt noter i Esef-rapporten har märkts med iXBRL i enlighet med vad som följer av Esef-förordningen.

Revisorns granskning av bolagsstyrningsrapporten

Det är styrelsen som har ansvaret för bolagsstyrningsrapporten på sidorna 37-41 och för att den är upprättad i enlighet med årsredovisningslagen.

Vår granskning har skett enligt FARs rekommendation RevR 16 Revisorns granskning av bolagsstyrningsrapporten. Detta innebär att vår granskning av bolagsstyrningsrapporten har en annan inriktning och en väsentligt mindre omfattning jämfört med den inriktning och omfattning som en revision enligt International Standards on Auditing och god revisionssed i Sverige har. Vi anser att denna granskning ger oss tillräcklig grund för våra uttalanden.

En bolagsstyrningsrapport har upprättats. Upplýsningar i enlighet med 6 kap. 6 § andra stycket punkterna 2-6 årsredovisningslagen samt 7 kap. 31 § andra stycket samma lag är förenliga med årsredovisningens och koncernredovisningens övriga delar samt i överensstämmelse med årsredovisningslagen.

Ernst & Young AB, Box 7850, 103 99 Stockholm, utsågs till Trade-doublers ABs revisor av bolagsstämman den 22 maj 2024 och har varit bolagets revisor sedan år 2009.

Stockholm den 29 April 2025

Ernst & Young AB

Jennifer Rock-Baley

Auktoriserad revisor

Tradedoubler använder sig av nyckeltalen avkastning på sysselsatt kapital och soliditet för att läsaren ska kunna bedöma möjlighet till utdelning, strategiska investeringar samt att bedöma koncernens möjligheter att leva upp till finansiella åtaganden. Vidare använder Tradedoubler nyckeltalet EBITDA exklusive förändringsrelaterade poster för att investerare ska ha möjlighet att förstå den underliggande verksamhetens resultatgenereringsförmåga.

Definitioner

Aktiekurs/eget kapital

Aktiens pris dividerat med eget kapital per aktie.

Avkastning på eget kapital

Periodens resultat i procent av genomsnittligt eget kapital beräknat som ingående plus utgående eget kapital dividerat med två.

Avkastning på sysselsatt kapital

Rörelseresultat plus ränterintäkter i procent av genomsnittligt sysselsatt kapital beräknat som ingående plus utgående sysselsatt kapital dividerat med två.

Bruttomarginal

Bruttoresultat i procent av totala intäkter.

EBIT

Resultat före skatt och finansnetto.

EBITDA

EBITDA är resultat före skatt, finansnetto och avskrivningar och nedskrivningar.

EBITDA-marginal eller EBITDA/Nettoomsättning

EBITDA i procent av totala intäkter.

Eget kapital per aktie

Eget kapital delat med genomsnittligt antal aktier.

Förändringsrelaterade poster

Förändringsrelaterade poster avser poster av engångskaraktär som visas separat för att göra det lättare för läsaren att förstå den underliggande förändringen i intäkter och kostnader i jämförelsen mellan perioder.

Medelantal anställda

Genomsnittligt antal tillsvidare och temporärt anställda under året.

Nettomarginal

Resultat efter skatt i procent av omsättningen.

Nettokassa

Likvida medel minus räntebärande skulder.

Resultat per aktie före och efter utspädning

Årets resultat dividerat med genomsnittligt antal aktier räknat före och efter utspädning.

Räntetäckningsgrad

Resultat före skatt, med tillägg för räntekostnader, dividerat med räntekostnader.

Rörelsekapital

Omsättningstillgångar exklusive likvida medel och kortsiktiga placeringar minus kortfristiga skulder.

Rörelsemarginal

Rörelseresultat i procent av omsättningen.

Rörelseresultat (EBIT)

Resultat före skatt och finansnetto.

EBITDA

Resultat före skatt, finansnetto och avskrivningar och nedskrivningar.

Skuldsättningsgrad

Summan av räntebärande skulder och pensionsavsättningar minus likvida medel och räntebärande fordringar, dividerat med eget kapital.

Soliditet

Eget kapital i procent av balansomslutningen.

Sysselsatt kapital

Summa tillgångar minus kortfristiga och långfristiga icke räntebärande skulder inklusive uppskjuten skatteskuld.



En utskrift av årsredovisningen
kan beställas från:

Tradedoubler AB
Centralplan 15, 3tr
111 20 Stockholm
Tel. 08 40 50 800
E-post: ir@tradedoubler.com